

RELATÓRIO DE IES

**DIRETORIA DE AVALIAÇÃO
DA EDUCAÇÃO SUPERIOR
DAES**

**UNIVERSIDADE FEDERAL DE
MINAS GERAIS
BELO HORIZONTE**



REPÚBLICA FEDERATIVA DO BRASIL

MINISTÉRIO DA EDUCAÇÃO | **MEC**

INSTITUTO NACIONAL DE ESTUDOS E PESQUISAS
EDUCACIONAIS ANÍSIO TEIXEIRA | **INEP**

DIRETORIA DE AVALIAÇÃO DA EDUCAÇÃO SUPERIOR | **DAES**

RELATÓRIO DE IES

**UNIVERSIDADE FEDERAL DE MINAS
GERAIS
BELO HORIZONTE**

Brasília-DF
Inep/MEC
2019

DIRETORIA DE AVALIAÇÃO DA EDUCAÇÃO SUPERIOR (DAES)

COORDENAÇÃO-GERAL DE CONTROLE DE QUALIDADE DA EDUCAÇÃO SUPERIOR (CGCQES)

COORDENAÇÃO-GERAL DO ENADE (CGENADE)

EQUIPE TÉCNICA

Ana Cristina de Lima Lopes	Leticia Terrere Serra Lima
Andréia Alves Ferreira de Oliveira	Marcela Aparecida de Oliveira
Arthur Canotilho Machado	Marcus Vinicius Soares de Brito
Atair Silva de Sousa	Mariangela Abrão
Ayda de Souza Oliveira	Marina Nunes Teixeira Soares
Caio Gedeon de Araujo	Moaci Alves Carneiro
Carla Cristiane Gomes Mesquita	Paola Matos da Hora
Cinthy Costa Santos	Paulo Roberto Martins Santana
Claudia Regina Raimundo	Paulo Tadeu Peres Ingrácio
Daniel Gomes Silva	Pedro Muniz Souza Silva
Davi Contente Toledo	Priscilla Bessa Castilho
Fabiana Paula Simões Cunha	Renato Augusto dos Santos
Fernanda Cristina dos Santos Campos	Roberto Ternes Arrial
Fernanda Marsaro dos Santos	Robson Quintilio
Henrique Correa Soares Junior	Rosilene Cerri
Isabella Maia Fernandes	Rubens Campos de Lacerda Junior
Jane Severino Nunes	Sergio Ricardo Godinho Salazar
Johanes Severo dos Santos Venâncio	Suzi Mesquita Vargas
Jose Reynaldo de Salles Carvalho	Tarcísio Araujo Kuhn Ribeiro
Karinna Pires de Santana	Tatiane Barbosa Magalhães de Gouveia
Leandro de Castro Fiúza	Ulysses Tavares Teixeira

REVISÃO

Fundação Cesgranrio

DIAGRAMAÇÃO E ARTE-FINAL

Fundação Cesgranrio

DIRETORIA DE ESTUDOS EDUCACIONAIS (DIRED)

COORDENAÇÃO DE EDITORAÇÃO E PUBLICAÇÕES (COEP)

CAPA

Marcos Hartwich

Esta publicação deverá ser citada da seguinte forma:

BRASIL. Instituto Nacional de Estudos e Pesquisas Educacionais Anísio Teixeira (Inep). Relatório de curso: Arquitetura e Urbanismo: Universidade Federal de Mato Grosso: Cuiabá - 44. Brasília: Inep, 2019.

Apresentação

O INEP apresenta o relatório com os resultados do ENADE/2019 da:

- IES: UNIVERSIDADE FEDERAL DE MINAS GERAIS
- no Município de (o) BELO HORIZONTE

O Relatório da IES, ora disponibilizado pelo Instituto de Estudos e Pesquisas Educacionais Anísio Teixeira (INEP), contém os resultados da aplicação do Exame Nacional de Desempenho dos Estudantes 2019 e do Questionário do Estudante ao qual os concluintes de cada um dos cursos incluídos no referido exame responderam *on-line* na página do INEP.

As informações que consubstanciam esse relatório possibilitarão aos dirigentes das IES uma visão ampla dos resultados do ENADE, gerados a partir da participação do conjunto dos cursos de sua IES.

As informações possibilitam comparações, entre outras, de IES que compartilham a mesma Organização Acadêmica, a mesma Categoria Administrativa, a mesma Grande Região do país e a mesma Unidade da Federação, traduzindo-se em subsídios fundamentais para a análise e avaliação das políticas institucionais de ensino, pesquisa e extensão.

O Exame Nacional de Desempenho dos Estudantes (ENADE) é um dos pilares da avaliação do Sistema Nacional de Avaliação da Educação Superior (SINAES), criado pela Lei nº. 10.861, de 14 de abril de 2004. Além do ENADE, os processos de Avaliação de Cursos de Graduação e de Avaliação Institucional constituem o 'tripé' avaliativo do SINAES; os resultados destes instrumentos avaliativos, reunidos, permitem conhecer, em profundidade, o modo de funcionamento e a qualidade dos cursos e Instituições de Educação Superior (IES) de todo o Brasil.

Em seus quatorze anos de existência, o ENADE passou por diversas modificações. Dentre as inovações mais recentes, estão o tempo mínimo de permanência do estudante na sala de aplicação da prova (por uma hora), adotado em 2013, e a obrigatoriedade de resposta ao Questionário do Estudante e a publicação do Manual do Estudante, adotadas em 2014, e o curso como unidade de análise em 2015. Até 2015, a unidade de análise era a combinação de Área IES e município. Ou seja, se a IES oferecesse curso na Área em vários *campi* na mesma cidade, a nota era calculada de forma agregada.

Os relatórios de análise dos resultados do ENADE/2019 mantiveram, a princípio, a estrutura adotada no ENADE/2017 com as inovações então introduzidas. Dentre essas, destacamos: (i) um relatório específico sobre o desempenho das diferentes áreas na prova de Formação Geral; (ii) uma análise do perfil dos coordenadores de curso; (iii) uma análise sobre a percepção de coordenadores de curso e de estudantes, sobre o processo de formação ao longo da graduação; (iv) uma análise do desempenho linguístico dos concluintes a partir das respostas discursivas na prova de Formação Geral.

Essas medidas adotadas fazem parte de um amplo processo de revisão e reflexão sobre os caminhos percorridos nestes quatorze primeiros anos do SINAES, a fim de aperfeiçoar os processos, instrumentos e procedimentos de aplicação e, por extensão, de qualificar a avaliação da educação superior brasileira, ampliando ainda sua visibilidade e utilização de resultados.

O ENADE constitui-se em um componente do Sistema Nacional de Avaliação da Educação Superior (SINAES) e visa a contribuir para a permanente melhoria da qualidade do ensino oferecido.

O INEP reafirma o caráter de complementaridade dos Relatórios de IES e de Cursos, o que impõe a necessidade de analisá-los à luz da identidade e da natureza de cada uma das Áreas do conhecimento, de modo a assegurar valor e sentido aos resultados apresentados e, por consequência, gerar o comprometimento da comunidade acadêmica com vista à consolidação de uma cultura de avaliação na graduação.

Brasília, agosto de 2019.

INSTITUTO NACIONAL DE ESTUDOS E PESQUISAS EDUCACIONAIS
ANÍSIO TEIXEIRA

Convenções para as tabelas numéricas

Símbolo	Descrição
0	Dado numérico igual a zero não resultado de arredondamento
0,0	Dado numérico igual a zero resultado de arredondamento
-	Percentual referente ao caso de o total da classe ser igual a zero
.	Se não é possível calcular por falta de observações
Os arredondamentos não foram seguidos de ajustes para garantir soma 100% nas tabelas	

1- Introdução

O ENADE, como parte do SINAES (Sistema Nacional de Avaliação da Educação Superior), tem por objetivo aferir o desempenho dos estudantes, em relação aos conteúdos programáticos previstos nas diretrizes curriculares dos respectivos cursos de graduação, às suas habilidades para ajustamento às exigências decorrentes da evolução do conhecimento e às suas competências para compreender temas exteriores ao âmbito específico de sua profissão, ligados às realidades brasileira e mundial e a outras Áreas do conhecimento.

A avaliação do ENADE incluiu um grupo de estudantes selecionados: os concluintes. Concluintes são estudantes dos Cursos de Bacharelado ou Licenciatura que tenham expectativa de conclusão do curso até julho de 2020 ou que tenham cumprido oitenta por cento ou mais da carga horária mínima do currículo do curso da IES até o final das inscrições do Enade 2019; e também estudantes dos Cursos Superiores de Tecnologia que tenham expectativa de conclusão do curso até dezembro de 2019, ou que tenham cumprido setenta e cinco por cento ou mais da carga horária mínima do currículo do curso da IES até o final das inscrições do Enade 2019.

O ENADE foi operacionalizado por meio de três instrumentos: dois questionários (Questionário de Percepção sobre a Prova e Questionário do Estudante) e uma prova. A finalidade da aplicação do Questionário do Estudante foi a de compor o perfil dos estudantes, integrando informações do seu contexto às suas percepções sobre a Instituição de Ensino Superior (IES). A prova apresentou um Componente de Avaliação da Formação Geral, comum aos cursos de todas as Áreas e um Componente Específico de cada Área.

Todos os resultados foram obtidos com base no conjunto dos estudantes convocados e presentes no exame, portanto, podendo ser estendidos para o total de estudantes concluintes da IES, se não houver um viés na seleção de presença.

Embora cientes das limitações do instrumento, enquanto mecanismo de avaliação de curso, os dados gerados, tanto no que tange aos resultados da prova quanto à opinião dos estudantes, podem ser bastante úteis para orientar as ações pedagógicas e administrativas da IES, uma vez que contribuem significativamente para uma reflexão, interna com vista à melhoria da qualidade do ensino de graduação. Por esse motivo, solicitamos empenho no sentido de promover, no âmbito da IES, as discussões necessárias.

Esclarecemos que os relatórios sínteses de Área completos do ENADE/2019 estão à disposição da comunidade na Internet <http://portal.inep.gov.br/web/guest/relatorios>.

No quadro abaixo, apresenta-se o número de participantes dos cursos desta IES no Município em estudo e nos demais, em ordem alfabética, por Área avaliada no ENADE/2019.

Quadro 1 - Número de participantes da IES por curso e Município - ENADE/2019

BELO HORIZONTE - MG	Código Curso	População	Presentes
BIOMEDICINA	1113161	43	41
TECNOLOGIA EM RADIOLOGIA	1117665	63	49
ENGENHARIA AMBIENTAL	121511	51	48
ARQUITETURA E URBANISMO	12942	162	142
ENFERMAGEM	12953	72	70
ENGENHARIA CIVIL	12954	254	242
ENGENHARIA ELÉTRICA	12955	96	90
ENGENHARIA MECÂNICA	12957	188	169
ENGENHARIA QUÍMICA	12959	62	60
FISIOTERAPIA	12964	54	54
MEDICINA	12970	341	327
MEDICINA VETERINÁRIA	12971	117	114
ODONTOLOGIA	12972	123	123
ENGENHARIA DE CONTROLE E AUTOMAÇÃO	18880	146	128
FONOAUDIOLOGIA	21598	49	48
EDUCAÇÃO FÍSICA (BACHARELADO)	312952	115	98
FARMÁCIA	38596	168	157
ENGENHARIA DE PRODUÇÃO	50478	104	88
NUTRIÇÃO	72169	80	73
IES no Município		2288	2121

MONTES CLAROS - MG	Código Curso	População	Presentes
ENGENHARIA DE ALIMENTOS	121504	50	47
ENGENHARIA FLORESTAL	121513	27	26
AGRONOMIA	20841	52	51
ZOOTECNIA	87193	27	25
IES no Município		156	149

2 - Síntese dos resultados da prova

O indicador, obtido a partir das notas dos estudantes na prova do ENADE, é o Conceito ENADE. Apresenta-se a seguir uma breve explicação sobre o cálculo do conceito.

Conceito ENADE

O Conceito ENADE¹ tem como base um procedimento bastante estabelecido na estatística chamado afastamento padronizado. A nota final do curso depende de duas variáveis, a saber: o desempenho dos estudantes concluintes na Formação Geral e o desempenho dos estudantes concluintes no Componente Específico.

A nota final da IES, em um determinado curso, é a média ponderada da nota padronizada dos concluintes no Componente Específico e da nota padronizada dos concluintes na Formação Geral. A parte referente ao Componente Específico contribui com 75% da nota final, enquanto a referente à Formação Geral contribui com 25%, em consonância com o número de questões da prova, 30 e 10, respectivamente.

A seguir, são indicados os diferentes intervalos de notas possíveis e a distribuição dos cursos por conceito, correspondente a esses intervalos. Os conceitos utilizados no ENADE variaram de 1 a 5 e, à medida que esses valores aumentam, melhor é o desempenho no Exame.

Conceito ENADE	Notas finais
1	0,0 a 0,94
2	0,95 a 1,94
3	1,95 a 2,94
4	2,95 a 3,94
5	3,95 a 5,0
Sem Conceito	

¹Para informações detalhadas sobre o cálculo do Conceito ENADE, veja Nota Técnica no endereço eletrônico: <http://portal.inep.gov.br/web/guest/educacao-superior/enade/outros-documentos>.

Até 2014, o Conceito Enade era calculado para cada Unidade de Observação, constituída pelo conjunto de cursos que compõe uma área de avaliação específica do Enade, de uma mesma Instituição de Educação Superior (IES) em um determinado município. A partir de 2015, o Conceito Enade foi calculado para cada Curso de Graduação avaliado, conforme enquadramento pelas Instituições de Educação Superior, em uma das áreas de avaliação elencadas no artigo 1º da Portaria Normativa do MEC nº 8, de 26 de abril de 2017, de acordo com a metodologia explicitada na Nota Técnica nº 16/2018/CGCQES/DAES¹. É importante notar que as provas do Enade podem apresentar diferentes níveis de dificuldade de ano para ano. Diferentemente de outras provas aplicadas pelo Inep, como o Saeb e o Enem, que utilizam a Teoria de Resposta ao Item (TRI), o que permite a comparação de diferentes edições, o Enade utiliza a Teoria Clássica dos Testes - TCT, o que não garante a comparabilidade entre edições do exame. A padronização para o cálculo do Conceito Enade garante a comparabilidade dentro de uma determinada área e para um determinado ano, nunca entre diferentes edições do Enade, e tampouco entre áreas do mesmo ano.

¹ http://download.inep.gov.br/educacao_superior/enade/notas_tecnicas/2017/nota_tecnica_n16_2018_calculo_conceito-enade.pdf

O Quadro 2 apresenta a distribuição dos conceitos por Área avaliada desta IES no Município em estudo e nos demais, em ordem alfabética.

Quadro 2 - Distribuição dos conceitos por curso e Município - ENADE/2019

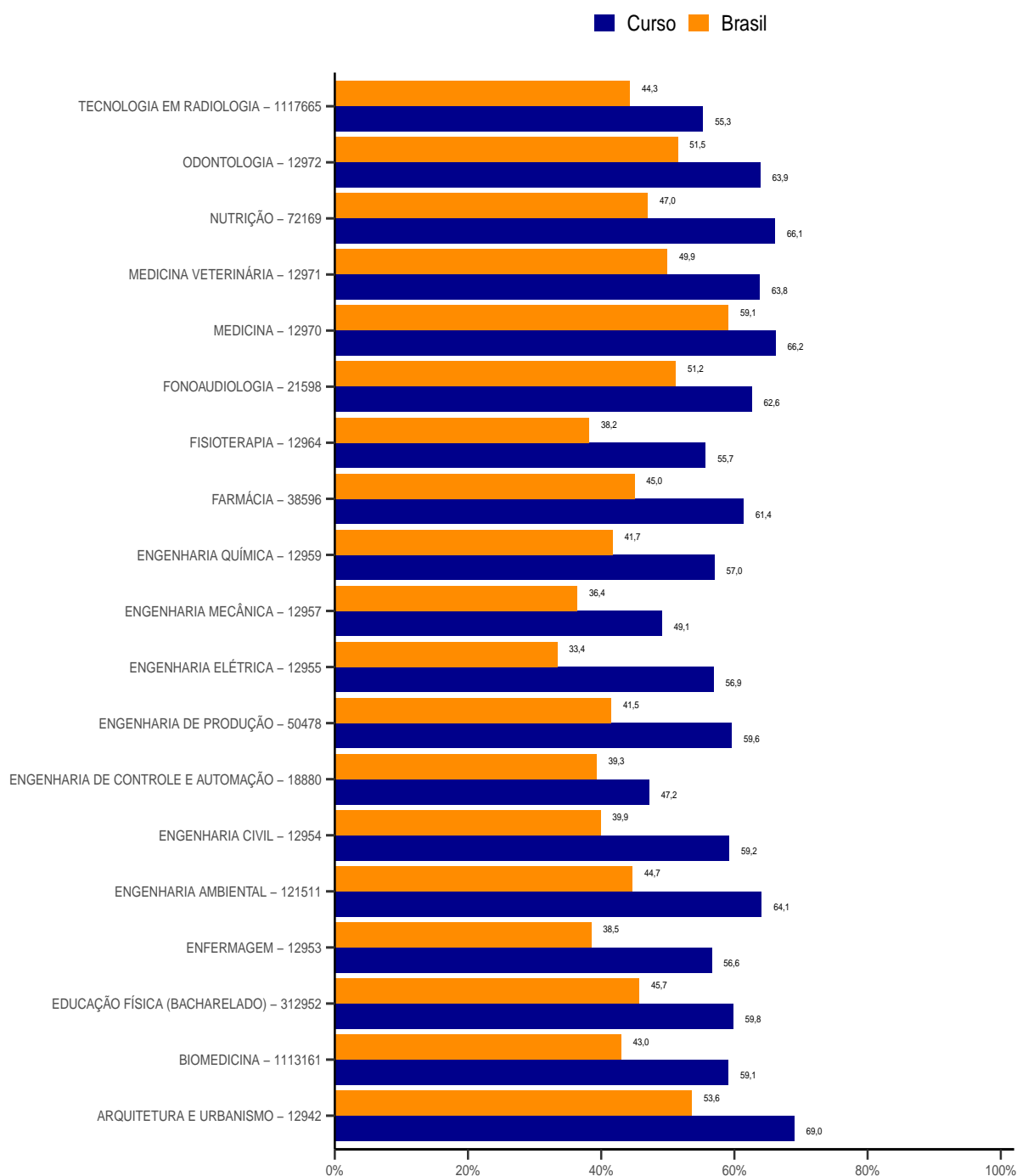
BELO HORIZONTE - MG	Código Curso	Conceito ENADE
BIOMEDICINA	1113161	5
TECNOLOGIA EM RADIOLOGIA	1117665	5
ENGENHARIA AMBIENTAL	121511	5
ARQUITETURA E URBANISMO	12942	5
ENFERMAGEM	12953	5
ENGENHARIA CIVIL	12954	5
ENGENHARIA ELÉTRICA	12955	5
ENGENHARIA MECÂNICA	12957	5
ENGENHARIA QUÍMICA	12959	5
FISIOTERAPIA	12964	5
MEDICINA	12970	5
MEDICINA VETERINÁRIA	12971	5
ODONTOLOGIA	12972	5
ENGENHARIA DE CONTROLE E AUTOMAÇÃO	18880	4
FONOAUDIOLOGIA	21598	5
EDUCAÇÃO FÍSICA (BACHARELADO)	312952	5
FARMÁCIA	38596	5
ENGENHARIA DE PRODUÇÃO	50478	5
NUTRIÇÃO	72169	5

MONTES CLAROS - MG	Código Curso	Conceito ENADE
ENGENHARIA DE ALIMENTOS	121504	3
ENGENHARIA FLORESTAL	121513	4
AGRONOMIA	20841	5
ZOOTECNIA	87193	4

3 - Comparação das médias dos cursos da IES no município com as médias do Brasil

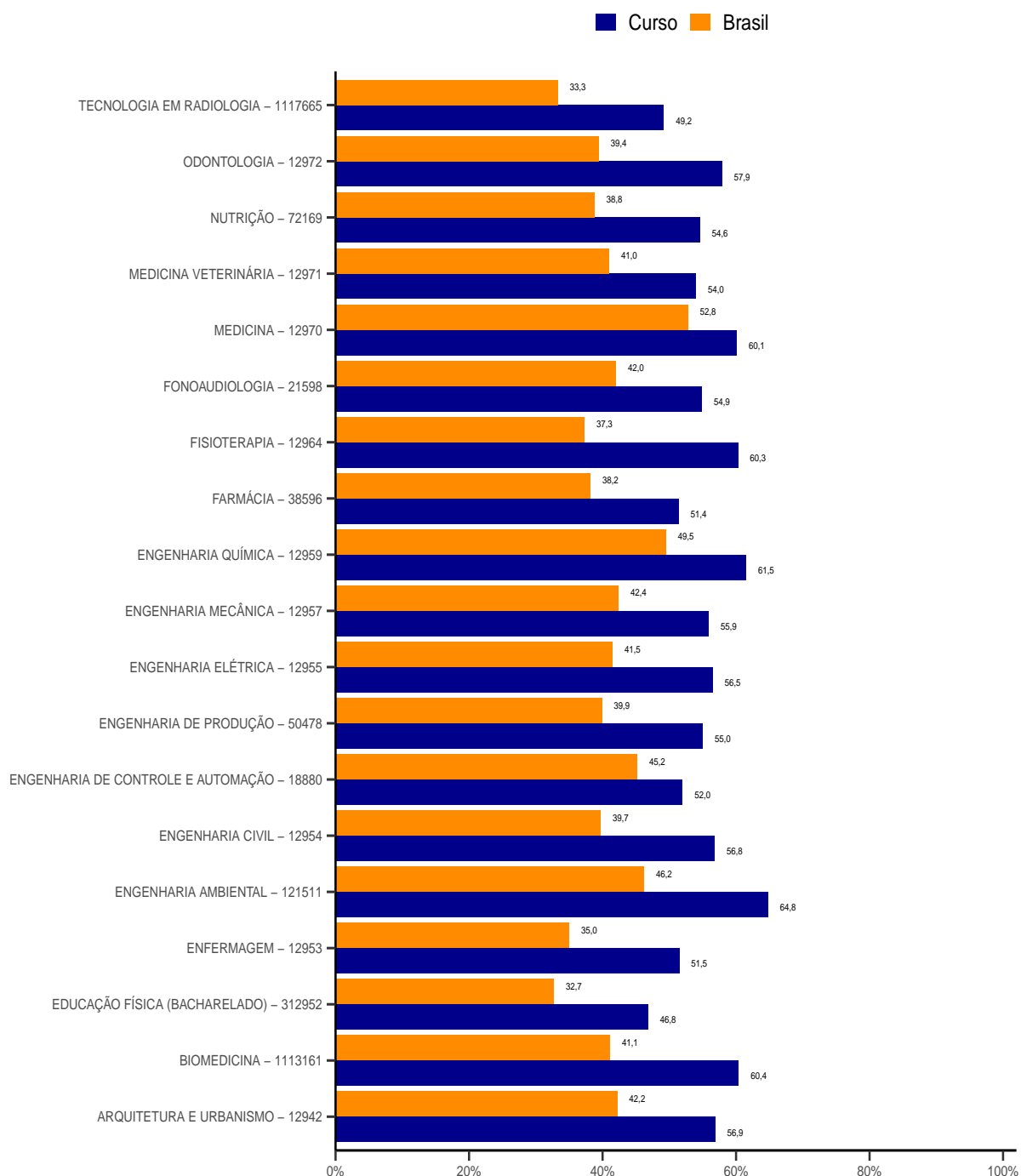
A seguir é comparado o desempenho dos cursos dessa IES neste Município com o desempenho dos estudantes de cada Área correspondente, avaliada no ENADE/2019 no Brasil como um todo. No Gráfico 1, considera-se a média geral na prova (para concluintes), no Gráfico 2, as médias obtidas no Componente de Formação Geral e, no Gráfico 3, consideram-se as médias no Componente de Conhecimento Específico das Áreas.

Gráfico 1 - Comparação entre as médias dos cursos da IES no Município e a média do Brasil - estudantes concluintes - ENADE/2019



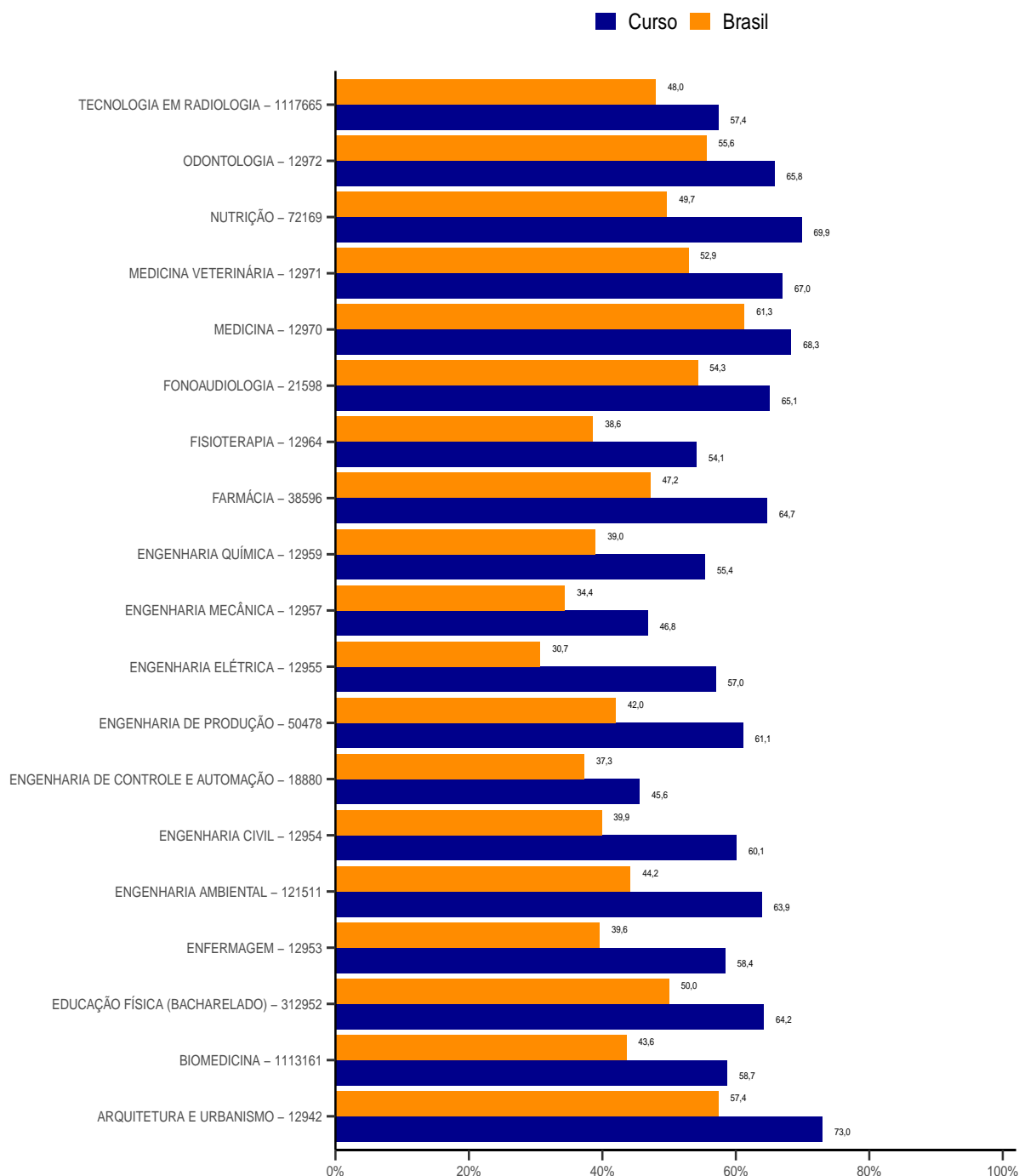
Para a comparação das notas no Componente de Formação Geral, apresentam-se, também, duas colunas com a média para o total de estudantes da IES e o total de estudantes do Brasil na Área, visto que todos fizeram a mesma prova.

Gráfico 2 - Comparação entre as médias dos cursos da IES no Município e a média do Brasil, em Formação Geral - estudantes concluintes - ENADE/2019



O mesmo foi feito com respeito às notas do Componente de Conhecimento Específico: apresentam-se, também, duas colunas com o total de estudantes da IES e o total de estudantes do Brasil na Área.

Gráfico 3 - Comparação entre as médias dos cursos da IES no Município e a média do Brasil, no Componente de Conhecimento Específico - estudantes concluintes - ENADE/2019



4 - Resultados do Questionário do Estudante

O Questionário do Estudante fornece informações sobre o perfil socioeconômico e cultural dos estudantes e a percepção dos mesmos sobre o ambiente de ensino-aprendizagem e a organização do curso, do currículo e da atividade docente.

Para esse relatório, foram selecionadas algumas questões relativas ao perfil dos estudantes e outras referentes à sua percepção sobre a IES.

Para cotejar a situação na IES, no Município, são, também, apresentados os percentuais na UF, na Grande Região, Categoria Administrativa e Organização Acadêmica da IES e os percentuais para o Brasil como um todo.

Perfil dos estudantes da IES no Município.

Tabela 1 - Distribuição percentual de estudantes da Área para o Curso, para a Unidade da Federação, para a Região, para a Categoria Administrativa, para a Organização Acadêmica e para o Brasil, segundo o curso, o sexo e a cor ou raça.

BIOMEDICINA - 1113161

Sexo: Feminino

Qual é a sua cor ou raça?	Curso	UF	Região	Cat. Adm.	Org. Acad.	Brasil
Branca.	36,6	41,5	49,4	41,3	45,1	41,8
Preta.	7,3	7,9	6,3	6,9	6,6	6,0
Amarela.	2,4	3,4	2,2	2,0	2,2	2,3
Parda.	26,8	29,5	23,3	19,5	23,8	28,2
Indígena.	0,0	0,0	0,1	0,2	0,1	0,2
Não quero declarar.	2,4	1,1	1,1	2,2	1,1	1,0

Sexo: Masculino

Qual é a sua cor ou raça?	Curso	UF	Região	Cat. Adm.	Org. Acad.	Brasil
Branca.	9,8	8,0	10,3	15,1	11,5	9,7
Preta.	4,9	2,4	1,7	2,3	2,0	2,2
Amarela.	0,0	0,3	0,3	0,4	0,4	0,4
Parda.	9,8	5,5	4,9	8,8	6,6	7,6
Indígena.	0,0	0,0	0,0	0,1	0,0	0,1
Não quero declarar.	0,0	0,4	0,4	1,1	0,6	0,4

TECNOLOGIA EM RADIOLOGIA - 1117665

Sexo: Feminino

Qual é a sua cor ou raça?	Curso	UF	Região	Cat. Adm.	Org. Acad.	Brasil
Branca.	18,4	20,8	29,5	29,7	30,3	26,7
Preta.	2,0	5,7	5,2	5,6	3,9	4,9
Amarela.	0,0	0,9	1,2	1,3	1,5	1,5
Parda.	30,6	38,7	19,5	22,8	20,2	25,0
Indígena.	0,0	0,9	0,2	0,4	0,0	0,2
Não quero declarar.	8,2	3,8	1,0	1,7	1,2	0,8

Sexo: Masculino

Qual é a sua cor ou raça?	Curso	UF	Região	Cat. Adm.	Org. Acad.	Brasil
Branca.	8,2	6,6	21,1	13,8	21,0	16,5
Preta.	6,1	4,7	5,5	3,0	4,4	5,8
Amarela.	0,0	0,0	0,5	0,4	0,8	0,7
Parda.	24,5	17,0	15,7	19,8	15,8	17,3
Indígena.	0,0	0,0	0,2	0,0	0,2	0,2
Não quero declarar.	2,0	0,9	0,4	1,3	0,8	0,4

ENGENHARIA AMBIENTAL - 121511

Sexo: Feminino

Qual é a sua cor ou raça?	Curso	UF	Região	Cat. Adm.	Org. Acad.	Brasil
Branca.	37,5	28,6	33,0	33,3	33,7	29,8
Preta.	10,4	5,3	4,2	4,1	3,7	4,7
Amarela.	2,1	1,4	1,3	1,8	1,4	1,5
Parda.	25,0	19,8	15,8	16,9	15,5	18,9
Indígena.	0,0	0,3	0,1	0,2	0,2	0,2
Não quero declarar.	4,2	1,6	1,1	1,6	1,3	1,1

Sexo: Masculino

Qual é a sua cor ou raça?	Curso	UF	Região	Cat. Adm.	Org. Acad.	Brasil
Branca.	18,8	23,1	26,7	24,9	26,2	23,8
Preta.	0,0	3,2	3,3	3,2	3,4	3,6
Amarela.	0,0	0,8	0,9	0,9	0,8	0,9
Parda.	0,0	14,7	12,5	12,2	12,6	14,5
Indígena.	0,0	0,1	0,1	0,1	0,1	0,1
Não quero declarar.	2,1	1,2	1,0	1,0	1,2	1,0

ARQUITETURA E URBANISMO - 12942

Sexo: Feminino

Qual é a sua cor ou raça?	Curso	UF	Região	Cat. Adm.	Org. Acad.	Brasil
Branca.	43,7	40,9	48,1	43,9	49,4	44,8
Preta.	2,8	4,3	3,8	4,7	3,3	3,5
Amarela.	0,7	2,4	2,1	1,8	1,9	2,1
Parda.	10,6	21,6	15,6	17,2	14,8	17,2
Indígena.	0,0	0,2	0,1	0,1	0,1	0,1
Não quero declarar.	6,3	2,0	1,4	2,9	1,7	1,4

Sexo: Masculino

Qual é a sua cor ou raça?	Curso	UF	Região	Cat. Adm.	Org. Acad.	Brasil
Branca.	19,7	14,9	18,4	15,9	17,9	17,6
Preta.	2,8	2,7	2,0	2,8	2,1	2,5
Amarela.	0,0	0,6	0,6	0,4	0,5	0,7
Parda.	11,3	9,1	7,0	9,1	7,3	9,3
Indígena.	0,0	0,0	0,1	0,1	0,1	0,1
Não quero declarar.	2,1	1,3	0,9	1,1	0,8	0,8

ENFERMAGEM - 12953

Sexo: Feminino

Qual é a sua cor ou raça?	Curso	UF	Região	Cat. Adm.	Org. Acad.	Brasil
Branca.	41,4	35,5	41,6	36,3	38,8	33,6
Preta.	11,4	10,3	10,6	10,4	10,3	9,8
Amarela.	2,9	1,8	1,2	1,6	1,3	1,7
Parda.	40,0	37,5	31,3	34,1	33,6	39,0
Indígena.	0,0	0,1	0,2	0,8	0,4	0,4
Não quero declarar.	1,4	0,6	0,7	1,2	0,8	0,7

Sexo: Masculino

Qual é a sua cor ou raça?	Curso	UF	Região	Cat. Adm.	Org. Acad.	Brasil
Branca.	1,4	5,4	6,3	4,9	5,9	5,2
Preta.	0,0	2,6	2,1	2,8	2,2	2,2
Amarela.	0,0	0,3	0,2	0,2	0,2	0,2
Parda.	1,4	5,6	5,6	7,3	6,2	7,1
Indígena.	0,0	0,0	0,0	0,2	0,1	0,1
Não quero declarar.	0,0	0,1	0,2	0,2	0,1	0,1

ENGENHARIA CIVIL - 12954

Sexo: Feminino

Qual é a sua cor ou raça?	Curso	UF	Região	Cat. Adm.	Org. Acad.	Brasil
Branca.	24,4	17,8	19,8	20,7	20,3	18,2
Preta.	1,2	2,8	2,4	1,8	2,0	2,2
Amarela.	0,4	1,4	1,0	0,9	0,9	1,0
Parda.	4,5	14,8	10,4	11,1	9,8	11,2
Indígena.	0,4	0,1	0,1	0,1	0,1	0,1
Não quero declarar.	1,7	0,6	0,5	0,8	0,6	0,5

Sexo: Masculino

Qual é a sua cor ou raça?	Curso	UF	Região	Cat. Adm.	Org. Acad.	Brasil
Branca.	45,5	31,2	38,7	37,9	40,3	37,1
Preta.	0,8	5,3	4,9	4,0	4,1	4,7
Amarela.	0,0	1,3	1,4	1,3	1,3	1,5
Parda.	17,4	22,8	19,4	19,4	19,1	22,0
Indígena.	0,0	0,2	0,2	0,1	0,1	0,2
Não quero declarar.	3,7	1,6	1,3	1,9	1,4	1,3

ENGENHARIA ELÉTRICA - 12955

Sexo: Feminino

Qual é a sua cor ou raça?	Curso	UF	Região	Cat. Adm.	Org. Acad.	Brasil
Branca.	13,3	8,2	7,4	11,4	9,3	7,6
Preta.	0,0	1,0	0,9	1,5	1,2	1,2
Amarela.	0,0	0,3	0,3	0,6	0,5	0,4
Parda.	2,2	5,3	3,9	6,2	4,9	4,8
Indígena.	0,0	0,0	0,0	0,0	0,0	0,0
Não quero declarar.	0,0	0,4	0,3	0,6	0,4	0,3

Sexo: Masculino

Qual é a sua cor ou raça?	Curso	UF	Região	Cat. Adm.	Org. Acad.	Brasil
Branca.	46,7	42,8	50,0	47,0	49,8	48,1
Preta.	4,4	7,0	7,1	4,8	5,7	6,7
Amarela.	0,0	2,0	2,2	2,1	2,1	2,1
Parda.	25,6	30,0	25,0	22,7	23,2	26,2
Indígena.	0,0	0,2	0,3	0,1	0,2	0,2
Não quero declarar.	7,8	2,8	2,4	3,0	2,6	2,4

ENGENHARIA MECÂNICA - 12957

Sexo: Feminino

Qual é a sua cor ou raça?	Curso	UF	Região	Cat. Adm.	Org. Acad.	Brasil
Branca.	8,3	6,4	6,9	8,5	7,5	6,5
Preta.	0,6	1,1	0,9	0,9	0,9	0,9
Amarela.	0,0	0,5	0,3	0,3	0,3	0,3
Parda.	3,0	4,8	3,2	3,9	3,2	3,2
Indígena.	0,0	0,0	0,0	0,0	0,0	0,0
Não quero declarar.	1,8	0,5	0,3	0,5	0,4	0,3

Sexo: Masculino

Qual é a sua cor ou raça?	Curso	UF	Região	Cat. Adm.	Org. Acad.	Brasil
Branca.	46,2	43,9	53,6	55,1	56,9	53,6
Preta.	2,4	7,6	6,3	4,4	5,0	6,4
Amarela.	1,2	2,0	2,2	2,3	2,2	2,1
Parda.	26,0	30,1	23,7	21,1	21,2	24,3
Indígena.	0,0	0,1	0,2	0,1	0,1	0,2
Não quero declarar.	10,7	2,9	2,3	2,8	2,5	2,1

ENGENHARIA QUÍMICA - 12959

Sexo: Feminino

Qual é a sua cor ou raça?	Curso	UF	Região	Cat. Adm.	Org. Acad.	Brasil
Branca.	28,3	35,7	36,4	32,6	36,5	36,6
Preta.	0,0	4,3	3,1	3,5	3,4	3,6
Amarela.	0,0	2,0	1,7	1,9	1,6	1,7
Parda.	18,3	18,6	13,2	11,9	11,3	13,1
Indígena.	0,0	0,1	0,1	0,2	0,1	0,1
Não quero declarar.	3,3	1,7	1,3	1,4	1,2	1,1

Sexo: Masculino

Qual é a sua cor ou raça?	Curso	UF	Região	Cat. Adm.	Org. Acad.	Brasil
Branca.	28,3	21,9	28,7	30,1	29,9	27,8
Preta.	1,7	2,9	2,9	3,1	2,8	2,9
Amarela.	0,0	0,5	1,0	1,1	0,9	1,0
Parda.	16,7	11,5	10,5	12,9	11,2	11,1
Indígena.	0,0	0,0	0,1	0,1	0,1	0,1
Não quero declarar.	3,3	0,8	0,9	1,1	1,0	0,9

FISIOTERAPIA - 12964

Sexo: Feminino

Qual é a sua cor ou raça?	Curso	UF	Região	Cat. Adm.	Org. Acad.	Brasil
Branca.	33,3	37,5	46,6	44,8	45,4	38,8
Preta.	5,6	7,9	7,1	6,8	6,5	7,4
Amarela.	1,9	2,4	1,7	1,8	1,8	2,1
Parda.	37,0	32,7	24,5	26,2	26,0	31,3
Indígena.	0,0	0,2	0,2	0,3	0,2	0,2
Não quero declarar.	1,9	1,0	0,9	1,1	0,9	0,8

Sexo: Masculino

Qual é a sua cor ou raça?	Curso	UF	Região	Cat. Adm.	Org. Acad.	Brasil
Branca.	7,4	7,7	10,3	8,9	10,1	8,7
Preta.	5,6	2,8	2,2	2,4	2,0	2,5
Amarela.	1,9	0,6	0,3	0,4	0,3	0,4
Parda.	5,6	6,9	5,8	7,0	6,6	7,5
Indígena.	0,0	0,1	0,1	0,1	0,1	0,1
Não quero declarar.	0,0	0,2	0,2	0,3	0,2	0,3

MEDICINA - 12970

Sexo: Feminino

Qual é a sua cor ou raça?	Curso	UF	Região	Cat. Adm.	Org. Acad.	Brasil
Branca.	34,3	41,2	46,5	31,0	39,8	41,1
Preta.	0,6	2,0	1,4	2,2	1,8	1,7
Amarela.	1,2	1,0	1,9	1,4	1,4	1,5
Parda.	11,9	15,2	10,0	15,7	12,8	13,4
Indígena.	0,3	0,1	0,1	0,2	0,1	0,1
Não quero declarar.	4,3	3,0	1,5	1,8	1,3	1,3

Sexo: Masculino

Qual é a sua cor ou raça?	Curso	UF	Região	Cat. Adm.	Org. Acad.	Brasil
Branca.	29,7	23,0	27,5	26,3	26,7	26,1
Preta.	0,9	1,4	1,1	2,8	1,9	1,7
Amarela.	0,0	0,4	1,2	1,2	1,1	1,0
Parda.	13,5	10,9	7,6	15,5	11,4	10,9
Indígena.	0,0	0,0	0,1	0,4	0,2	0,2
Não quero declarar.	3,4	1,8	1,2	1,7	1,3	1,1

MEDICINA VETERINÁRIA - 12971

Sexo: Feminino

Qual é a sua cor ou raça?	Curso	UF	Região	Cat. Adm.	Org. Acad.	Brasil
Branca.	42,1	38,7	52,3	40,2	48,8	46,4
Preta.	3,5	3,6	2,9	4,2	3,3	3,1
Amarela.	3,5	1,9	1,8	1,7	1,7	1,7
Parda.	20,2	21,4	15,0	20,1	17,0	16,8
Indígena.	0,0	0,2	0,1	0,2	0,2	0,2
Não quero declarar.	4,4	1,9	1,5	2,7	1,9	1,6

Sexo: Masculino

Qual é a sua cor ou raça?	Curso	UF	Região	Cat. Adm.	Org. Acad.	Brasil
Branca.	15,8	19,5	17,5	16,3	16,7	18,5
Preta.	0,0	1,4	1,2	2,2	1,5	1,6
Amarela.	0,0	0,6	0,7	0,5	0,6	0,6
Parda.	8,8	10,1	6,3	10,9	7,5	8,6
Indígena.	0,0	0,1	0,1	0,1	0,1	0,1
Não quero declarar.	1,8	0,8	0,7	1,0	0,8	0,8

ODONTOLOGIA - 12972

Sexo: Feminino

Qual é a sua cor ou raça?	Curso	UF	Região	Cat. Adm.	Org. Acad.	Brasil
Branca.	35,8	43,7	50,6	43,3	49,3	45,3
Preta.	6,5	3,7	3,7	4,2	3,4	3,5
Amarela.	1,6	2,5	2,1	2,2	1,8	2,1
Parda.	26,8	22,7	18,6	21,4	19,2	22,4
Indígena.	0,8	0,2	0,2	0,3	0,2	0,2
Não quero declarar.	3,3	1,6	0,8	1,2	0,8	0,8

Sexo: Masculino

Qual é a sua cor ou raça?	Curso	UF	Região	Cat. Adm.	Org. Acad.	Brasil
Branca.	13,8	14,3	15,9	15,1	15,5	14,5
Preta.	1,6	1,9	1,5	1,8	1,5	1,7
Amarela.	0,0	0,5	0,6	0,6	0,5	0,6
Parda.	8,1	8,2	5,6	9,0	7,0	8,3
Indígena.	0,0	0,1	0,1	0,1	0,1	0,1
Não quero declarar.	1,6	0,7	0,5	0,8	0,5	0,4

ENGENHARIA DE CONTROLE E AUTOMAÇÃO - 18880

Sexo: Feminino

Qual é a sua cor ou raça?	Curso	UF	Região	Cat. Adm.	Org. Acad.	Brasil
Branca.	12,5	9,2	7,9	11,0	8,5	7,7
Preta.	0,0	1,7	0,9	0,8	0,5	0,8
Amarela.	0,0	0,5	0,5	0,7	0,5	0,5
Parda.	4,7	5,9	3,5	4,8	3,4	4,2
Indígena.	0,0	0,0	0,0	0,0	0,0	0,1
Não quero declarar.	0,0	0,8	0,4	0,5	0,3	0,3

Sexo: Masculino

Qual é a sua cor ou raça?	Curso	UF	Região	Cat. Adm.	Org. Acad.	Brasil
Branca.	39,8	47,4	54,5	52,5	55,3	52,2
Preta.	6,2	6,2	6,1	4,0	5,4	6,1
Amarela.	0,0	0,8	1,9	1,8	1,8	2,0
Parda.	29,7	24,2	21,3	19,5	20,7	23,1
Indígena.	0,0	0,0	0,1	0,0	0,1	0,1
Não quero declarar.	7,0	3,3	2,9	4,1	3,5	3,0

FONOAUDIOLOGIA - 21598

Sexo: Feminino

Qual é a sua cor ou raça?	Curso	UF	Região	Cat. Adm.	Org. Acad.	Brasil
Branca.	37,5	36,5	50,0	44,9	45,0	40,7
Preta.	10,4	8,3	8,4	11,9	9,1	9,4
Amarela.	0,0	1,7	1,9	1,5	1,7	2,3
Parda.	27,1	39,8	27,8	28,5	32,2	35,6
Indígena.	0,0	0,6	0,3	0,4	0,3	0,4
Não quero declarar.	8,3	2,8	1,9	2,0	1,4	1,2

Sexo: Masculino

Qual é a sua cor ou raça?	Curso	UF	Região	Cat. Adm.	Org. Acad.	Brasil
Branca.	4,2	2,2	3,5	3,3	3,1	3,1
Preta.	0,0	1,1	1,0	1,8	1,7	1,7
Amarela.	0,0	0,0	0,3	0,3	0,1	0,1
Parda.	10,4	6,6	4,8	4,8	4,9	5,1
Indígena.	0,0	0,0	0,0	0,1	0,1	0,1
Não quero declarar.	2,1	0,6	0,1	0,5	0,3	0,3

EDUCAÇÃO FÍSICA (BACHARELADO) - 312952

Sexo: Feminino

Qual é a sua cor ou raça?	Curso	UF	Região	Cat. Adm.	Org. Acad.	Brasil
Branca.	9,2	16,6	19,5	19,8	20,0	17,8
Preta.	3,1	5,1	4,0	4,4	3,8	3,9
Amarela.	2,0	1,2	0,9	1,0	0,8	1,1
Parda.	10,2	13,9	11,7	11,5	11,1	13,4
Indígena.	0,0	0,0	0,1	0,1	0,1	0,1
Não quero declarar.	0,0	0,8	0,6	0,9	0,7	0,7

Sexo: Masculino

Qual é a sua cor ou raça?	Curso	UF	Região	Cat. Adm.	Org. Acad.	Brasil
Branca.	40,8	28,4	32,8	33,7	33,6	29,4
Preta.	11,2	9,3	8,1	6,7	7,4	8,7
Amarela.	0,0	0,9	1,1	1,0	1,1	1,2
Parda.	21,4	22,0	19,4	18,6	19,5	22,1
Indígena.	0,0	0,3	0,4	0,2	0,4	0,4
Não quero declarar.	2,0	1,5	1,2	2,0	1,5	1,4

FARMÁCIA - 38596

Sexo: Feminino

Qual é a sua cor ou raça?	Curso	UF	Região	Cat. Adm.	Org. Acad.	Brasil
Branca.	40,1	37,9	44,9	40,1	44,0	35,8
Preta.	7,6	7,6	6,0	7,1	5,8	5,8
Amarela.	2,5	2,7	2,6	2,9	2,5	2,4
Parda.	25,5	27,4	21,7	24,1	23,1	28,8
Indígena.	0,0	0,1	0,1	0,2	0,3	0,2
Não quero declarar.	1,3	1,3	1,1	1,6	1,1	1,0

Sexo: Masculino

Qual é a sua cor ou raça?	Curso	UF	Região	Cat. Adm.	Org. Acad.	Brasil
Branca.	10,8	10,3	12,7	11,8	11,8	11,4
Preta.	1,3	2,3	2,0	2,5	2,2	2,4
Amarela.	0,0	0,4	0,5	0,5	0,4	0,6
Parda.	9,6	9,6	7,9	8,4	8,2	10,9
Indígena.	0,0	0,0	0,1	0,1	0,1	0,1
Não quero declarar.	1,3	0,4	0,4	0,7	0,6	0,5

ENGENHARIA DE PRODUÇÃO - 50478

Sexo: Feminino

Qual é a sua cor ou raça?	Curso	UF	Região	Cat. Adm.	Org. Acad.	Brasil
Branca.	31,8	24,2	24,1	25,6	24,8	22,1
Preta.	2,3	4,1	2,9	2,4	2,6	2,9
Amarela.	0,0	1,4	1,4	1,4	1,2	1,2
Parda.	6,8	15,7	10,8	10,5	10,1	11,8
Indígena.	0,0	0,1	0,1	0,1	0,1	0,1
Não quero declarar.	4,5	0,9	0,6	0,8	0,7	0,6

Sexo: Masculino

Qual é a sua cor ou raça?	Curso	UF	Região	Cat. Adm.	Org. Acad.	Brasil
Branca.	39,8	29,5	38,3	38,5	39,7	37,4
Preta.	0,0	4,4	4,3	3,4	3,8	4,6
Amarela.	0,0	1,0	1,3	1,7	1,3	1,4
Parda.	10,2	17,4	14,9	14,0	14,3	16,8
Indígena.	0,0	0,1	0,2	0,2	0,2	0,2
Não quero declarar.	4,5	1,2	1,1	1,5	1,2	1,0

NUTRIÇÃO - 72169

Sexo: Feminino

Qual é a sua cor ou raça?	Curso	UF	Região	Cat. Adm.	Org. Acad.	Brasil
Branca.	42,5	44,9	54,6	45,3	49,1	44,1
Preta.	8,2	7,5	6,6	8,2	6,9	7,1
Amarela.	2,7	2,7	1,9	1,9	2,0	2,4
Parda.	21,9	29,5	22,4	29,2	27,3	31,1
Indígena.	1,4	0,2	0,2	0,4	0,2	0,2
Não quero declarar.	6,8	1,6	1,2	1,5	1,3	1,2

Sexo: Masculino

Qual é a sua cor ou raça?	Curso	UF	Região	Cat. Adm.	Org. Acad.	Brasil
Branca.	12,3	7,5	8,1	6,6	7,0	6,7
Preta.	2,7	1,6	1,2	1,3	1,2	1,5
Amarela.	0,0	0,1	0,3	0,2	0,3	0,3
Parda.	0,0	4,1	3,3	5,2	4,5	5,1
Indígena.	0,0	0,0	0,0	0,0	0,0	0,0
Não quero declarar.	1,4	0,2	0,2	0,3	0,3	0,3

Tabela 2 - Distribuição percentual de estudantes da Área para o Curso, para a Unidade da Federação, para a Região, para a Categoria Administrativa, para a Organização Acadêmica e para o Brasil, segundo o curso e a renda.

BIOMEDICINA - 1113161

Qual a renda total de sua família, incluindo seus rendimentos?	Curso	UF	Região	Cat. Adm.	Org. Acad.	Brasil
Até 1,5 salário mínimo (até R\$ 1.497,00).	9,8	16,6	15,7	20,1	18,6	21,7
De 1,5 a 3 salários mínimos (R\$ 1.497,01 a R\$ 2.994,00).	14,6	35,9	33,3	24,2	30,1	32,3
De 3 a 4,5 salários mínimos (R\$ 2.944,01 a R\$ 4.491,00).	24,4	20,5	23,9	18,0	22,6	21,1
De 4,5 a 6 salários mínimos (R\$ 4.491,01 a R\$ 5.988,00).	24,4	9,0	11,3	14,3	11,7	10,3
De 6 a 10 salários mínimos (R\$ 5.988,01 a R\$ 9.980,00).	17,1	11,5	10,5	15,1	11,0	9,3
De 10 a 30 salários mínimos (R\$ 9.980,01 a R\$ 29.940,00).	9,8	5,8	4,6	7,2	5,3	4,6
Acima de 30 salários mínimos (mais de R\$ 29.940,00).	0,0	0,8	0,8	0,9	0,7	0,7

TECNOLOGIA EM RADIOLOGIA - 1117665

Qual a renda total de sua família, incluindo seus rendimentos?	Curso	UF	Região	Cat. Adm.	Org. Acad.	Brasil
Até 1,5 salário mínimo (até R\$ 1.497,00).	22,4	26,4	22,6	31,9	22,8	28,3
De 1,5 a 3 salários mínimos (R\$ 1.497,01 a R\$ 2.994,00).	30,6	36,8	34,3	27,6	31,6	33,8
De 3 a 4,5 salários mínimos (R\$ 2.944,01 a R\$ 4.491,00).	32,7	24,5	23,1	22,4	23,8	20,7
De 4,5 a 6 salários mínimos (R\$ 4.491,01 a R\$ 5.988,00).	6,1	6,6	10,3	9,1	10,9	9,2
De 6 a 10 salários mínimos (R\$ 5.988,01 a R\$ 9.980,00).	2,0	2,8	7,7	6,9	8,7	6,5
De 10 a 30 salários mínimos (R\$ 9.980,01 a R\$ 29.940,00).	4,1	1,9	1,9	1,7	2,0	1,4
Acima de 30 salários mínimos (mais de R\$ 29.940,00).	2,0	0,9	0,1	0,4	0,1	0,1

ENGENHARIA AMBIENTAL - 121511

Qual a renda total de sua família, incluindo seus rendimentos?	Curso	UF	Região	Cat. Adm.	Org. Acad.	Brasil
Até 1,5 salário mínimo (até R\$ 1.497,00).	0,0	14,9	11,4	14,9	13,9	16,7
De 1,5 a 3 salários mínimos (R\$ 1.497,01 a R\$ 2.994,00).	10,4	28,1	24,7	23,9	23,6	26,6
De 3 a 4,5 salários mínimos (R\$ 2.944,01 a R\$ 4.491,00).	27,1	24,6	23,3	20,3	21,1	21,7
De 4,5 a 6 salários mínimos (R\$ 4.491,01 a R\$ 5.988,00).	8,3	12,4	13,0	14,1	14,2	12,5
De 6 a 10 salários mínimos (R\$ 5.988,01 a R\$ 9.980,00).	29,2	12,7	16,8	15,4	16,0	13,8
De 10 a 30 salários mínimos (R\$ 9.980,01 a R\$ 29.940,00).	22,9	6,2	9,7	10,0	9,9	7,7
Acima de 30 salários mínimos (mais de R\$ 29.940,00).	2,1	1,0	1,1	1,3	1,3	1,0

ARQUITETURA E URBANISMO - 12942

Qual a renda total de sua família, incluindo seus rendimentos?	Curso	UF	Região	Cat. Adm.	Org. Acad.	Brasil
Até 1,5 salário mínimo (até R\$ 1.497,00).	5,6	12,5	11,1	10,9	10,8	13,1
De 1,5 a 3 salários mínimos (R\$ 1.497,01 a R\$ 2.994,00).	10,6	27,7	26,4	17,7	22,2	25,4
De 3 a 4,5 salários mínimos (R\$ 2.944,01 a R\$ 4.491,00).	15,5	22,1	22,1	18,5	20,9	21,2
De 4,5 a 6 salários mínimos (R\$ 4.491,01 a R\$ 5.988,00).	16,2	13,0	13,1	14,4	13,8	13,1
De 6 a 10 salários mínimos (R\$ 5.988,01 a R\$ 9.980,00).	25,4	13,9	15,1	18,8	16,6	14,7
De 10 a 30 salários mínimos (R\$ 9.980,01 a R\$ 29.940,00).	21,8	9,2	9,8	16,8	13,0	10,3
Acima de 30 salários mínimos (mais de R\$ 29.940,00).	4,9	1,6	2,3	2,9	2,6	2,2

ENFERMAGEM - 12953

Qual a renda total de sua família, incluindo seus rendimentos?	Curso	UF	Região	Cat. Adm.	Org. Acad.	Brasil
Até 1,5 salário mínimo (até R\$ 1.497,00).	11,4	28,4	21,5	31,0	25,3	30,7
De 1,5 a 3 salários mínimos (R\$ 1.497,01 a R\$ 2.994,00).	25,7	39,3	38,4	31,5	35,7	36,5
De 3 a 4,5 salários mínimos (R\$ 2.944,01 a R\$ 4.491,00).	30,0	19,1	23,1	18,1	21,2	18,4
De 4,5 a 6 salários mínimos (R\$ 4.491,01 a R\$ 5.988,00).	14,3	6,7	9,2	8,9	9,4	7,5
De 6 a 10 salários mínimos (R\$ 5.988,01 a R\$ 9.980,00).	14,3	4,9	6,0	8,0	6,5	5,3
De 10 a 30 salários mínimos (R\$ 9.980,01 a R\$ 29.940,00).	4,3	1,5	1,8	2,3	1,9	1,5
Acima de 30 salários mínimos (mais de R\$ 29.940,00).	0,0	0,1	0,1	0,1	0,1	0,1

ENGENHARIA CIVIL - 12954

Qual a renda total de sua família, incluindo seus rendimentos?	Curso	UF	Região	Cat. Adm.	Org. Acad.	Brasil
Até 1,5 salário mínimo (até R\$ 1.497,00).	4,1	15,8	13,3	11,4	12,1	14,7
De 1,5 a 3 salários mínimos (R\$ 1.497,01 a R\$ 2.994,00).	7,0	29,8	28,1	19,3	23,4	27,3
De 3 a 4,5 salários mínimos (R\$ 2.944,01 a R\$ 4.491,00).	6,6	21,9	23,3	19,0	21,7	22,0
De 4,5 a 6 salários mínimos (R\$ 4.491,01 a R\$ 5.988,00).	8,7	11,5	12,7	14,0	13,2	12,4
De 6 a 10 salários mínimos (R\$ 5.988,01 a R\$ 9.980,00).	22,7	11,3	12,6	17,5	15,0	13,0
De 10 a 30 salários mínimos (R\$ 9.980,01 a R\$ 29.940,00).	38,4	8,1	8,4	15,9	12,0	8,8
Acima de 30 salários mínimos (mais de R\$ 29.940,00).	12,4	1,6	1,6	2,9	2,6	1,8

ENGENHARIA ELÉTRICA - 12955

Qual a renda total de sua família, incluindo seus rendimentos?	Curso	UF	Região	Cat. Adm.	Org. Acad.	Brasil
Até 1,5 salário mínimo (até R\$ 1.497,00).	3,3	10,2	8,1	10,1	9,1	9,7
De 1,5 a 3 salários mínimos (R\$ 1.497,01 a R\$ 2.994,00).	8,9	24,8	22,5	18,7	19,8	22,7
De 3 a 4,5 salários mínimos (R\$ 2.944,01 a R\$ 4.491,00).	11,1	24,4	24,3	19,5	21,8	23,6
De 4,5 a 6 salários mínimos (R\$ 4.491,01 a R\$ 5.988,00).	10,0	16,6	15,9	14,5	15,5	15,3
De 6 a 10 salários mínimos (R\$ 5.988,01 a R\$ 9.980,00).	25,6	14,9	17,5	18,9	18,8	16,9
De 10 a 30 salários mínimos (R\$ 9.980,01 a R\$ 29.940,00).	31,1	8,1	10,5	16,3	13,4	10,7
Acima de 30 salários mínimos (mais de R\$ 29.940,00).	10,0	0,9	1,1	2,0	1,6	1,1

ENGENHARIA MECÂNICA - 12957

Qual a renda total de sua família, incluindo seus rendimentos?	Curso	UF	Região	Cat. Adm.	Org. Acad.	Brasil
Até 1,5 salário mínimo (até R\$ 1.497,00).	3,6	8,3	7,6	8,3	8,5	9,8
De 1,5 a 3 salários mínimos (R\$ 1.497,01 a R\$ 2.994,00).	8,9	24,7	21,5	16,9	18,2	21,5
De 3 a 4,5 salários mínimos (R\$ 2.944,01 a R\$ 4.491,00).	11,8	22,8	22,7	17,9	20,6	22,4
De 4,5 a 6 salários mínimos (R\$ 4.491,01 a R\$ 5.988,00).	13,0	14,9	14,5	13,8	14,1	14,0
De 6 a 10 salários mínimos (R\$ 5.988,01 a R\$ 9.980,00).	29,6	16,8	18,2	20,2	19,4	17,6
De 10 a 30 salários mínimos (R\$ 9.980,01 a R\$ 29.940,00).	27,8	11,3	13,3	19,6	16,4	12,6
Acima de 30 salários mínimos (mais de R\$ 29.940,00).	5,3	1,2	2,2	3,3	2,8	2,0

ENGENHARIA QUÍMICA - 12959

Qual a renda total de sua família, incluindo seus rendimentos?	Curso	UF	Região	Cat. Adm.	Org. Acad.	Brasil
Até 1,5 salário mínimo (até R\$ 1.497,00).	1,7	11,2	8,5	9,5	9,4	10,3
De 1,5 a 3 salários mínimos (R\$ 1.497,01 a R\$ 2.994,00).	3,3	24,9	19,8	18,7	19,7	20,5
De 3 a 4,5 salários mínimos (R\$ 2.944,01 a R\$ 4.491,00).	15,0	21,9	20,6	18,4	19,4	20,3
De 4,5 a 6 salários mínimos (R\$ 4.491,01 a R\$ 5.988,00).	21,7	14,8	14,9	13,4	14,2	14,1
De 6 a 10 salários mínimos (R\$ 5.988,01 a R\$ 9.980,00).	20,0	16,7	19,5	20,9	19,3	18,6
De 10 a 30 salários mínimos (R\$ 9.980,01 a R\$ 29.940,00).	28,3	9,3	14,6	16,8	15,9	14,4
Acima de 30 salários mínimos (mais de R\$ 29.940,00).	10,0	1,2	2,1	2,2	2,1	1,9

FISIOTERAPIA - 12964

Qual a renda total de sua família, incluindo seus rendimentos?	Curso	UF	Região	Cat. Adm.	Org. Acad.	Brasil
Até 1,5 salário mínimo (até R\$ 1.497,00).	14,8	22,5	22,2	21,2	22,8	28,7
De 1,5 a 3 salários mínimos (R\$ 1.497,01 a R\$ 2.994,00).	20,4	37,2	35,8	29,7	32,6	34,0
De 3 a 4,5 salários mínimos (R\$ 2.944,01 a R\$ 4.491,00).	20,4	20,6	21,2	22,3	20,7	18,2
De 4,5 a 6 salários mínimos (R\$ 4.491,01 a R\$ 5.988,00).	18,5	9,1	9,6	10,7	10,3	8,7
De 6 a 10 salários mínimos (R\$ 5.988,01 a R\$ 9.980,00).	7,4	7,4	8,0	11,1	9,3	7,4
De 10 a 30 salários mínimos (R\$ 9.980,01 a R\$ 29.940,00).	16,7	2,8	3,0	4,8	4,0	2,7
Acima de 30 salários mínimos (mais de R\$ 29.940,00).	1,9	0,4	0,3	0,1	0,3	0,3

MEDICINA - 12970

Qual a renda total de sua família, incluindo seus rendimentos?	Curso	UF	Região	Cat. Adm.	Org. Acad.	Brasil
Até 1,5 salário mínimo (até R\$ 1.497,00).	3,7	5,2	5,8	8,0	7,2	6,8
De 1,5 a 3 salários mínimos (R\$ 1.497,01 a R\$ 2.994,00).	8,6	11,7	10,5	13,2	12,4	12,0
De 3 a 4,5 salários mínimos (R\$ 2.944,01 a R\$ 4.491,00).	15,0	14,9	13,6	16,0	15,1	14,5
De 4,5 a 6 salários mínimos (R\$ 4.491,01 a R\$ 5.988,00).	10,1	12,9	11,1	11,8	11,7	11,5
De 6 a 10 salários mínimos (R\$ 5.988,01 a R\$ 9.980,00).	19,6	20,1	20,0	21,4	21,0	20,4
De 10 a 30 salários mínimos (R\$ 9.980,01 a R\$ 29.940,00).	29,4	26,3	27,7	23,3	24,4	25,6
Acima de 30 salários mínimos (mais de R\$ 29.940,00).	13,8	8,9	11,2	6,3	8,1	9,3

MEDICINA VETERINÁRIA - 12971

Qual a renda total de sua família, incluindo seus rendimentos?	Curso	UF	Região	Cat. Adm.	Org. Acad.	Brasil
Até 1,5 salário mínimo (até R\$ 1.497,00).	12,3	16,0	14,8	18,2	15,3	16,3
De 1,5 a 3 salários mínimos (R\$ 1.497,01 a R\$ 2.994,00).	16,7	28,2	27,4	22,2	23,6	26,7
De 3 a 4,5 salários mínimos (R\$ 2.944,01 a R\$ 4.491,00).	17,5	20,3	20,5	20,1	19,8	20,4
De 4,5 a 6 salários mínimos (R\$ 4.491,01 a R\$ 5.988,00).	14,9	12,8	13,2	13,0	13,8	13,0
De 6 a 10 salários mínimos (R\$ 5.988,01 a R\$ 9.980,00).	22,8	13,8	14,6	16,0	15,9	14,0
De 10 a 30 salários mínimos (R\$ 9.980,01 a R\$ 29.940,00).	13,2	7,7	8,1	9,2	9,8	8,3
Acima de 30 salários mínimos (mais de R\$ 29.940,00).	2,6	1,3	1,4	1,4	1,6	1,3

ODONTOLOGIA - 12972

Qual a renda total de sua família, incluindo seus rendimentos?	Curso	UF	Região	Cat. Adm.	Org. Acad.	Brasil
Até 1,5 salário mínimo (até R\$ 1.497,00).	8,1	12,2	11,0	12,1	11,5	13,0
De 1,5 a 3 salários mínimos (R\$ 1.497,01 a R\$ 2.994,00).	13,0	24,2	23,5	21,5	22,1	23,0
De 3 a 4,5 salários mínimos (R\$ 2.944,01 a R\$ 4.491,00).	18,7	21,8	21,2	20,1	19,9	19,9
De 4,5 a 6 salários mínimos (R\$ 4.491,01 a R\$ 5.988,00).	20,3	13,6	14,2	14,8	14,2	14,1
De 6 a 10 salários mínimos (R\$ 5.988,01 a R\$ 9.980,00).	19,5	15,9	17,1	17,4	17,9	16,7
De 10 a 30 salários mínimos (R\$ 9.980,01 a R\$ 29.940,00).	19,5	11,0	11,1	12,5	12,2	11,3
Acima de 30 salários mínimos (mais de R\$ 29.940,00).	0,8	1,3	1,9	1,5	2,2	2,0

ENGENHARIA DE CONTROLE E AUTOMAÇÃO - 18880

Qual a renda total de sua família, incluindo seus rendimentos?	Curso	UF	Região	Cat. Adm.	Org. Acad.	Brasil
Até 1,5 salário mínimo (até R\$ 1.497,00).	1,6	8,3	7,7	6,8	7,3	9,0
De 1,5 a 3 salários mínimos (R\$ 1.497,01 a R\$ 2.994,00).	10,2	22,4	20,5	17,8	17,9	21,3
De 3 a 4,5 salários mínimos (R\$ 2.944,01 a R\$ 4.491,00).	18,8	24,7	22,8	20,2	20,9	22,6
De 4,5 a 6 salários mínimos (R\$ 4.491,01 a R\$ 5.988,00).	14,8	15,5	16,9	16,4	15,9	15,7
De 6 a 10 salários mínimos (R\$ 5.988,01 a R\$ 9.980,00).	35,2	17,0	18,4	21,1	20,0	17,3
De 10 a 30 salários mínimos (R\$ 9.980,01 a R\$ 29.940,00).	16,4	11,3	12,1	16,0	16,3	12,4
Acima de 30 salários mínimos (mais de R\$ 29.940,00).	3,1	0,7	1,6	1,6	1,8	1,5

FONOAUDIOLOGIA - 21598

Qual a renda total de sua família, incluindo seus rendimentos?	Curso	UF	Região	Cat. Adm.	Org. Acad.	Brasil
Até 1,5 salário mínimo (até R\$ 1.497,00).	18,8	26,5	21,9	24,4	25,2	26,2
De 1,5 a 3 salários mínimos (R\$ 1.497,01 a R\$ 2.994,00).	25,0	37,0	33,3	28,9	31,7	33,9
De 3 a 4,5 salários mínimos (R\$ 2.944,01 a R\$ 4.491,00).	29,2	23,8	21,4	19,6	20,5	19,6
De 4,5 a 6 salários mínimos (R\$ 4.491,01 a R\$ 5.988,00).	12,5	5,5	10,3	9,5	8,2	7,5
De 6 a 10 salários mínimos (R\$ 5.988,01 a R\$ 9.980,00).	10,4	5,0	7,6	12,0	9,5	8,4
De 10 a 30 salários mínimos (R\$ 9.980,01 a R\$ 29.940,00).	4,2	2,2	4,8	5,3	4,1	3,8
Acima de 30 salários mínimos (mais de R\$ 29.940,00).	0,0	0,0	0,8	0,3	0,8	0,6

EDUCAÇÃO FÍSICA (BACHARELADO) - 312952

Qual a renda total de sua família, incluindo seus rendimentos?	Curso	UF	Região	Cat. Adm.	Org. Acad.	Brasil
Até 1,5 salário mínimo (até R\$ 1.497,00).	10,2	22,0	19,8	19,4	20,0	23,0
De 1,5 a 3 salários mínimos (R\$ 1.497,01 a R\$ 2.994,00).	19,4	35,9	34,9	28,5	32,3	34,0
De 3 a 4,5 salários mínimos (R\$ 2.944,01 a R\$ 4.491,00).	19,4	21,3	21,9	21,5	21,0	20,9
De 4,5 a 6 salários mínimos (R\$ 4.491,01 a R\$ 5.988,00).	14,3	9,4	10,2	12,2	11,0	9,8
De 6 a 10 salários mínimos (R\$ 5.988,01 a R\$ 9.980,00).	19,4	7,8	8,9	11,4	10,0	8,2
De 10 a 30 salários mínimos (R\$ 9.980,01 a R\$ 29.940,00).	16,3	3,3	3,8	6,4	5,1	3,6
Acima de 30 salários mínimos (mais de R\$ 29.940,00).	1,0	0,2	0,4	0,5	0,6	0,4

FARMÁCIA - 38596

Qual a renda total de sua família, incluindo seus rendimentos?	Curso	UF	Região	Cat. Adm.	Org. Acad.	Brasil
Até 1,5 salário mínimo (até R\$ 1.497,00).	10,2	20,1	15,9	18,1	18,0	22,4
De 1,5 a 3 salários mínimos (R\$ 1.497,01 a R\$ 2.994,00).	21,7	37,1	32,7	25,6	30,3	33,8
De 3 a 4,5 salários mínimos (R\$ 2.944,01 a R\$ 4.491,00).	26,1	22,5	23,6	20,0	22,2	20,9
De 4,5 a 6 salários mínimos (R\$ 4.491,01 a R\$ 5.988,00).	14,0	8,2	11,2	13,1	12,0	10,1
De 6 a 10 salários mínimos (R\$ 5.988,01 a R\$ 9.980,00).	18,5	8,2	10,7	13,7	10,9	8,6
De 10 a 30 salários mínimos (R\$ 9.980,01 a R\$ 29.940,00).	8,3	3,5	5,4	8,8	6,0	3,9
Acima de 30 salários mínimos (mais de R\$ 29.940,00).	1,3	0,4	0,6	0,7	0,6	0,4

ENGENHARIA DE PRODUÇÃO - 50478

Qual a renda total de sua família, incluindo seus rendimentos?	Curso	UF	Região	Cat. Adm.	Org. Acad.	Brasil
Até 1,5 salário mínimo (até R\$ 1.497,00).	3,4	9,2	7,4	8,2	7,9	9,8
De 1,5 a 3 salários mínimos (R\$ 1.497,01 a R\$ 2.994,00).	2,3	28,8	22,6	18,0	19,7	23,6
De 3 a 4,5 salários mínimos (R\$ 2.944,01 a R\$ 4.491,00).	13,6	25,3	23,4	17,8	20,7	22,5
De 4,5 a 6 salários mínimos (R\$ 4.491,01 a R\$ 5.988,00).	10,2	12,9	14,5	14,6	14,6	14,1
De 6 a 10 salários mínimos (R\$ 5.988,01 a R\$ 9.980,00).	18,2	14,0	17,0	20,5	18,8	16,2
De 10 a 30 salários mínimos (R\$ 9.980,01 a R\$ 29.940,00).	43,2	7,8	12,1	17,2	14,7	11,2
Acima de 30 salários mínimos (mais de R\$ 29.940,00).	9,1	2,0	3,0	3,7	3,6	2,6

NUTRIÇÃO - 72169

Qual a renda total de sua família, incluindo seus rendimentos?	Curso	UF	Região	Cat. Adm.	Org. Acad.	Brasil
Até 1,5 salário mínimo (até R\$ 1.497,00).	16,4	20,9	17,4	22,5	19,3	23,0
De 1,5 a 3 salários mínimos (R\$ 1.497,01 a R\$ 2.994,00).	16,4	34,8	31,0	26,9	30,2	31,0
De 3 a 4,5 salários mínimos (R\$ 2.944,01 a R\$ 4.491,00).	21,9	19,4	20,3	19,2	18,8	18,3
De 4,5 a 6 salários mínimos (R\$ 4.491,01 a R\$ 5.988,00).	12,3	10,3	11,3	11,4	10,7	9,8
De 6 a 10 salários mínimos (R\$ 5.988,01 a R\$ 9.980,00).	19,2	9,6	11,4	12,0	12,3	10,5
De 10 a 30 salários mínimos (R\$ 9.980,01 a R\$ 29.940,00).	13,7	4,5	7,2	7,3	7,4	6,3
Acima de 30 salários mínimos (mais de R\$ 29.940,00).	0,0	0,5	1,4	0,7	1,2	1,1

Tabela 3 - Distribuição percentual de estudantes da Área para o Curso, para a Unidade da Federação, para a Região, para a Categoria Administrativa, para a Organização Acadêmica e para o Brasil, segundo o curso e a escolaridade do pai.

BIOMEDICINA - 1113161

Até que etapa de escolarização seu pai concluiu?	Curso	UF	Região	Cat. Adm.	Org. Acad.	Brasil
Nenhuma.	2,4	2,6	3,5	2,9	3,5	4,2
Ensino Fundamental: 1º ao 5º ano (1ª a 4ª série).	12,2	25,7	20,4	13,7	18,9	21,8
Ensino Fundamental: 6º ao 9º ano (5ª a 8ª série).	12,2	19,6	16,9	13,6	15,8	16,6
Ensino Médio.	48,8	35,4	39,1	38,2	40,0	38,2
Ensino Superior - Graduação.	19,5	12,9	15,8	22,4	16,5	14,8
Pós-graduação.	4,9	3,9	4,2	9,3	5,3	4,4

TECNOLOGIA EM RADIOLOGIA - 1117665

Até que etapa de escolarização seu pai concluiu?	Curso	UF	Região	Cat. Adm.	Org. Acad.	Brasil
Nenhuma.	6,1	6,6	8,8	8,2	8,6	8,5
Ensino Fundamental: 1º ao 5º ano (1ª a 4ª série).	38,8	34,0	29,5	24,1	28,5	29,3
Ensino Fundamental: 6º ao 9º ano (5ª a 8ª série).	16,3	19,8	20,5	19,8	18,7	19,1
Ensino Médio.	26,5	32,1	33,0	34,1	35,1	34,2
Ensino Superior - Graduação.	12,2	6,6	7,0	12,5	8,2	7,8
Pós-graduação.	0,0	0,9	1,2	1,3	1,1	1,1

ENGENHARIA AMBIENTAL - 121511

Até que etapa de escolarização seu pai concluiu?	Curso	UF	Região	Cat. Adm.	Org. Acad.	Brasil
Nenhuma.	2,1	4,0	4,2	3,1	3,6	4,4
Ensino Fundamental: 1º ao 5º ano (1ª a 4ª série).	2,1	22,9	20,7	15,8	17,4	21,1
Ensino Fundamental: 6º ao 9º ano (5ª a 8ª série).	18,8	17,6	14,7	12,8	13,9	14,5
Ensino Médio.	29,2	33,5	34,6	36,8	35,7	36,4
Ensino Superior - Graduação.	37,5	15,8	18,6	22,5	20,7	17,0
Pós-graduação.	10,4	6,1	7,2	9,0	8,7	6,7

ARQUITETURA E URBANISMO - 12942

Até que etapa de escolarização seu pai concluiu?	Curso	UF	Região	Cat. Adm.	Org. Acad.	Brasil
Nenhuma.	0,7	1,9	2,1	1,9	2,1	2,5
Ensino Fundamental: 1º ao 5º ano (1ª a 4ª série).	9,2	20,4	17,5	10,4	14,4	17,3
Ensino Fundamental: 6º ao 9º ano (5ª a 8ª série).	13,4	16,3	15,3	9,7	13,8	14,7
Ensino Médio.	28,9	35,9	36,5	33,8	36,0	36,7
Ensino Superior - Graduação.	32,4	18,7	21,1	29,1	23,2	20,5
Pós-graduação.	15,5	6,7	7,5	15,1	10,4	8,3

ENFERMAGEM - 12953

Até que etapa de escolarização seu pai concluiu?	Curso	UF	Região	Cat. Adm.	Org. Acad.	Brasil
Nenhuma.	2,9	7,1	7,9	5,5	6,9	8,6
Ensino Fundamental: 1º ao 5º ano (1ª a 4ª série).	15,7	40,0	32,9	26,3	29,6	32,7
Ensino Fundamental: 6º ao 9º ano (5ª a 8ª série).	12,9	18,3	16,9	15,8	16,7	16,8
Ensino Médio.	42,9	25,4	31,1	35,2	33,9	30,8
Ensino Superior - Graduação.	21,4	7,3	9,1	12,9	10,2	9,1
Pós-graduação.	4,3	2,0	2,1	4,4	2,6	2,1

ENGENHARIA CIVIL - 12954

Até que etapa de escolarização seu pai concluiu?	Curso	UF	Região	Cat. Adm.	Org. Acad.	Brasil
Nenhuma.	0,0	3,6	3,8	2,4	3,1	3,7
Ensino Fundamental: 1º ao 5º ano (1ª a 4ª série).	5,0	27,7	23,9	13,1	18,3	21,8
Ensino Fundamental: 6º ao 9º ano (5ª a 8ª série).	5,4	16,8	15,9	12,0	13,9	15,5
Ensino Médio.	20,2	31,2	34,5	35,7	36,1	35,6
Ensino Superior - Graduação.	45,5	15,3	16,7	25,3	20,4	17,1
Pós-graduação.	24,0	5,4	5,2	11,5	8,2	6,2

ENGENHARIA ELÉTRICA - 12955

Até que etapa de escolarização seu pai concluiu?	Curso	UF	Região	Cat. Adm.	Org. Acad.	Brasil
Nenhuma.	0,0	3,0	3,1	2,1	2,7	3,4
Ensino Fundamental: 1º ao 5º ano (1ª a 4ª série).	4,4	21,9	19,7	11,7	15,8	19,2
Ensino Fundamental: 6º ao 9º ano (5ª a 8ª série).	7,8	18,8	15,6	10,9	13,1	14,7
Ensino Médio.	34,4	35,7	37,7	37,3	38,1	38,1
Ensino Superior - Graduação.	32,2	14,6	17,6	25,9	21,3	17,5
Pós-graduação.	21,1	5,9	6,3	12,1	9,1	7,1

ENGENHARIA MECÂNICA - 12957

Até que etapa de escolarização seu pai concluiu?	Curso	UF	Região	Cat. Adm.	Org. Acad.	Brasil
Nenhuma.	1,2	2,4	2,3	1,5	1,9	2,4
Ensino Fundamental: 1º ao 5º ano (1ª a 4ª série).	8,9	21,6	17,9	9,9	13,6	17,6
Ensino Fundamental: 6º ao 9º ano (5ª a 8ª série).	8,3	16,0	14,4	10,5	12,6	14,2
Ensino Médio.	31,4	34,3	37,3	35,0	37,3	38,1
Ensino Superior - Graduação.	32,0	17,8	20,0	28,9	23,5	19,4
Pós-graduação.	18,3	7,8	8,0	14,2	11,1	8,3

ENGENHARIA QUÍMICA - 12959

Até que etapa de escolarização seu pai concluiu?	Curso	UF	Região	Cat. Adm.	Org. Acad.	Brasil
Nenhuma.	0,0	1,5	1,8	1,6	1,5	1,9
Ensino Fundamental: 1º ao 5º ano (1ª a 4ª série).	5,0	17,9	13,4	10,7	11,9	13,2
Ensino Fundamental: 6º ao 9º ano (5ª a 8ª série).	10,0	14,8	12,4	10,0	10,9	12,3
Ensino Médio.	36,7	38,7	37,4	37,6	38,5	38,7
Ensino Superior - Graduação.	26,7	19,4	25,1	27,0	25,5	23,7
Pós-graduação.	21,7	7,7	10,0	13,1	11,7	10,2

FISIOTERAPIA - 12964

Até que etapa de escolarização seu pai concluiu?	Curso	UF	Região	Cat. Adm.	Org. Acad.	Brasil
Nenhuma.	7,4	3,9	4,5	3,7	4,4	5,4
Ensino Fundamental: 1º ao 5º ano (1ª a 4ª série).	7,4	32,7	27,0	19,4	23,3	27,4
Ensino Fundamental: 6º ao 9º ano (5ª a 8ª série).	9,3	17,8	17,3	14,8	16,9	17,5
Ensino Médio.	38,9	31,9	36,0	39,5	37,8	35,2
Ensino Superior - Graduação.	22,2	10,4	11,9	16,2	13,3	11,2
Pós-graduação.	14,8	3,3	3,4	6,3	4,3	3,3

MEDICINA - 12970

Até que etapa de escolarização seu pai concluiu?	Curso	UF	Região	Cat. Adm.	Org. Acad.	Brasil
Nenhuma.	0,9	0,7	0,7	1,5	1,1	1,0
Ensino Fundamental: 1º ao 5º ano (1ª a 4ª série).	6,7	7,9	6,2	7,8	6,7	6,3
Ensino Fundamental: 6º ao 9º ano (5ª a 8ª série).	7,0	9,3	6,9	8,6	7,8	7,2
Ensino Médio.	22,0	29,4	26,6	28,5	28,2	27,9
Ensino Superior - Graduação.	35,5	34,3	39,2	33,5	35,8	37,2
Pós-graduação.	27,8	18,3	20,4	20,2	20,4	20,5

MEDICINA VETERINÁRIA - 12971

Até que etapa de escolarização seu pai concluiu?	Curso	UF	Região	Cat. Adm.	Org. Acad.	Brasil
Nenhuma.	0,9	2,3	2,0	2,8	2,3	2,5
Ensino Fundamental: 1º ao 5º ano (1ª a 4ª série).	9,6	20,8	16,6	15,6	14,8	17,4
Ensino Fundamental: 6º ao 9º ano (5ª a 8ª série).	14,9	17,0	14,8	13,2	13,9	15,2
Ensino Médio.	31,6	36,8	38,0	35,7	37,1	37,3
Ensino Superior - Graduação.	32,5	17,0	21,8	24,0	23,8	20,8
Pós-graduação.	10,5	6,1	6,8	8,7	8,1	6,9

ODONTOLOGIA - 12972

Até que etapa de escolarização seu pai concluiu?	Curso	UF	Região	Cat. Adm.	Org. Acad.	Brasil
Nenhuma.	1,6	1,8	1,8	2,0	1,9	2,5
Ensino Fundamental: 1º ao 5º ano (1ª a 4ª série).	7,3	16,8	15,9	12,6	14,6	15,8
Ensino Fundamental: 6º ao 9º ano (5ª a 8ª série).	13,0	17,6	15,2	12,6	14,2	14,6
Ensino Médio.	35,8	37,8	38,3	37,8	38,2	38,1
Ensino Superior - Graduação.	29,3	18,9	20,4	23,6	21,3	20,3
Pós-graduação.	13,0	7,1	8,4	11,3	9,7	8,7

ENGENHARIA DE CONTROLE E AUTOMAÇÃO - 18880

Até que etapa de escolarização seu pai concluiu?	Curso	UF	Região	Cat. Adm.	Org. Acad.	Brasil
Nenhuma.	1,6	1,1	1,7	1,1	1,7	2,0
Ensino Fundamental: 1º ao 5º ano (1ª a 4ª série).	9,4	17,0	15,8	9,7	11,2	15,1
Ensino Fundamental: 6º ao 9º ano (5ª a 8ª série).	7,8	17,3	14,7	11,1	12,1	14,0
Ensino Médio.	40,6	36,9	39,0	38,0	37,8	39,2
Ensino Superior - Graduação.	32,0	20,4	20,5	26,8	24,2	20,5
Pós-graduação.	8,6	7,2	8,2	13,3	13,0	9,3

FONOAUDIOLOGIA - 21598

Até que etapa de escolarização seu pai concluiu?	Curso	UF	Região	Cat. Adm.	Org. Acad.	Brasil
Nenhuma.	6,2	5,0	4,1	2,9	3,8	4,9
Ensino Fundamental: 1º ao 5º ano (1ª a 4ª série).	31,2	34,8	24,8	20,1	21,8	23,2
Ensino Fundamental: 6º ao 9º ano (5ª a 8ª série).	16,7	19,3	17,1	14,4	15,5	16,4
Ensino Médio.	35,4	34,3	37,7	42,0	40,5	40,2
Ensino Superior - Graduação.	4,2	2,8	11,3	13,6	12,9	10,7
Pós-graduação.	6,2	3,9	5,1	7,0	5,6	4,6

EDUCAÇÃO FÍSICA (BACHARELADO) - 312952

Até que etapa de escolarização seu pai concluiu?	Curso	UF	Região	Cat. Adm.	Org. Acad.	Brasil
Nenhuma.	4,1	5,2	5,3	4,3	4,8	6,0
Ensino Fundamental: 1º ao 5º ano (1ª a 4ª série).	16,3	28,5	24,3	18,1	20,9	25,0
Ensino Fundamental: 6º ao 9º ano (5ª a 8ª série).	12,2	19,5	17,4	15,0	16,8	17,0
Ensino Médio.	34,7	32,2	35,5	38,8	37,9	35,1
Ensino Superior - Graduação.	27,6	11,8	13,9	18,3	15,2	13,3
Pós-graduação.	5,1	2,8	3,5	5,5	4,4	3,7

FARMÁCIA - 38596

Até que etapa de escolarização seu pai concluiu?	Curso	UF	Região	Cat. Adm.	Org. Acad.	Brasil
Nenhuma.	0,6	4,7	4,9	3,1	4,5	6,3
Ensino Fundamental: 1º ao 5º ano (1ª a 4ª série).	14,0	34,2	27,3	16,2	23,4	28,4
Ensino Fundamental: 6º ao 9º ano (5ª a 8ª série).	15,9	18,4	16,1	14,6	16,2	16,8
Ensino Médio.	35,0	28,0	32,6	38,1	34,9	33,1
Ensino Superior - Graduação.	24,2	11,7	14,8	20,3	15,8	11,9
Pós-graduação.	10,2	3,1	4,2	7,7	5,1	3,5

ENGENHARIA DE PRODUÇÃO - 50478

Até que etapa de escolarização seu pai concluiu?	Curso	UF	Região	Cat. Adm.	Org. Acad.	Brasil
Nenhuma.	0,0	3,0	2,8	2,2	2,4	3,2
Ensino Fundamental: 1º ao 5º ano (1ª a 4ª série).	5,7	26,3	19,7	12,3	16,2	20,4
Ensino Fundamental: 6º ao 9º ano (5ª a 8ª série).	4,5	16,4	14,1	11,6	13,1	14,9
Ensino Médio.	25,0	33,0	36,7	35,0	37,0	36,9
Ensino Superior - Graduação.	46,6	15,3	19,2	26,7	21,8	17,6
Pós-graduação.	18,2	6,0	7,4	12,2	9,6	7,1

NUTRIÇÃO - 72169

Até que etapa de escolarização seu pai concluiu?	Curso	UF	Região	Cat. Adm.	Org. Acad.	Brasil
Nenhuma.	4,1	3,7	3,3	3,4	3,5	4,5
Ensino Fundamental: 1º ao 5º ano (1ª a 4ª série).	8,2	27,4	22,2	18,7	21,1	23,6
Ensino Fundamental: 6º ao 9º ano (5ª a 8ª série).	12,3	17,0	16,1	14,8	15,5	16,3
Ensino Médio.	45,2	34,7	36,8	38,7	37,6	36,1
Ensino Superior - Graduação.	20,5	13,3	16,4	17,4	16,3	14,5
Pós-graduação.	9,6	3,8	5,2	7,1	5,9	5,0

Tabela 4 - Distribuição percentual de estudantes da Área para o Curso, para a Unidade da Federação, para a Região, para a Categoria Administrativa, para a Organização Acadêmica e para o Brasil, segundo o curso e a escolaridade da mãe.

BIOMEDICINA - 1113161

Até que etapa de escolarização sua mãe concluiu?	Curso	UF	Região	Cat. Adm.	Org. Acad.	Brasil
Nenhuma.	0,0	1,1	1,9	1,0	1,6	2,2
Ensino Fundamental: 1º ao 5º ano (1ª a 4ª série).	7,3	17,8	16,0	8,0	14,1	15,8
Ensino Fundamental: 6º ao 9º ano (5ª a 8ª série).	7,3	17,0	15,5	10,8	13,5	14,4
Ensino Médio.	39,0	36,0	40,9	38,6	41,7	40,2
Ensino Superior - Graduação.	36,6	18,8	17,7	25,0	19,0	17,6
Pós-graduação.	9,8	9,3	8,0	16,6	10,1	9,8

TECNOLOGIA EM RADIOLOGIA - 1117665

Até que etapa de escolarização sua mãe concluiu?	Curso	UF	Região	Cat. Adm.	Org. Acad.	Brasil
Nenhuma.	2,0	2,8	4,0	4,3	3,8	4,0
Ensino Fundamental: 1º ao 5º ano (1ª a 4ª série).	34,7	33,0	28,8	25,4	27,4	25,6
Ensino Fundamental: 6º ao 9º ano (5ª a 8ª série).	16,3	13,2	20,7	13,8	20,0	20,0
Ensino Médio.	36,7	40,6	35,6	40,5	35,6	37,3
Ensino Superior - Graduação.	10,2	7,5	7,9	10,3	9,8	8,9
Pós-graduação.	0,0	2,8	3,0	5,6	3,4	4,2

ENGENHARIA AMBIENTAL - 121511

Até que etapa de escolarização sua mãe concluiu?	Curso	UF	Região	Cat. Adm.	Org. Acad.	Brasil
Nenhuma.	0,0	1,0	1,8	1,4	1,8	2,0
Ensino Fundamental: 1º ao 5º ano (1ª a 4ª série).	0,0	16,9	17,0	10,0	12,7	15,4
Ensino Fundamental: 6º ao 9º ano (5ª a 8ª série).	12,5	13,6	12,7	9,9	10,9	12,5
Ensino Médio.	27,1	35,2	34,1	36,7	35,6	36,2
Ensino Superior - Graduação.	47,9	21,1	22,1	25,2	23,7	20,8
Pós-graduação.	12,5	12,2	12,3	16,8	15,2	13,1

ARQUITETURA E URBANISMO - 12942

Até que etapa de escolarização sua mãe concluiu?	Curso	UF	Região	Cat. Adm.	Org. Acad.	Brasil
Nenhuma.	0,0	0,6	0,9	0,6	0,8	1,0
Ensino Fundamental: 1º ao 5º ano (1ª a 4ª série).	2,8	14,7	13,0	6,6	10,4	12,2
Ensino Fundamental: 6º ao 9º ano (5ª a 8ª série).	5,6	12,9	13,3	7,5	11,4	12,4
Ensino Médio.	28,2	33,7	37,5	32,2	35,8	37,0
Ensino Superior - Graduação.	33,1	23,1	23,4	29,8	25,5	23,1
Pós-graduação.	30,3	14,8	11,9	23,2	16,1	14,4

ENFERMAGEM - 12953

Até que etapa de escolarização sua mãe concluiu?	Curso	UF	Região	Cat. Adm.	Org. Acad.	Brasil
Nenhuma.	0,0	4,8	5,4	2,7	4,1	5,3
Ensino Fundamental: 1º ao 5º ano (1ª a 4ª série).	11,4	31,3	29,0	17,5	23,6	26,3
Ensino Fundamental: 6º ao 9º ano (5ª a 8ª série).	15,7	17,4	16,9	13,2	15,7	16,4
Ensino Médio.	47,1	30,7	34,4	38,8	37,2	35,1
Ensino Superior - Graduação.	15,7	9,2	9,5	15,4	11,9	10,6
Pós-graduação.	10,0	6,6	4,8	12,4	7,5	6,4

ENGENHARIA CIVIL - 12954

Até que etapa de escolarização sua mãe concluiu?	Curso	UF	Região	Cat. Adm.	Org. Acad.	Brasil
Nenhuma.	0,0	1,7	2,1	0,8	1,5	1,8
Ensino Fundamental: 1º ao 5º ano (1ª a 4ª série).	1,7	20,6	18,8	8,0	13,2	16,0
Ensino Fundamental: 6º ao 9º ano (5ª a 8ª série).	3,7	14,5	15,0	9,2	12,3	13,9
Ensino Médio.	27,7	32,9	36,7	34,1	36,7	36,7
Ensino Superior - Graduação.	38,0	19,3	18,9	28,6	22,7	19,9
Pós-graduação.	28,9	10,9	8,6	19,3	13,6	11,7

ENGENHARIA ELÉTRICA - 12955

Até que etapa de escolarização sua mãe concluiu?	Curso	UF	Região	Cat. Adm.	Org. Acad.	Brasil
Nenhuma.	0,0	1,9	2,1	0,7	1,2	1,8
Ensino Fundamental: 1º ao 5º ano (1ª a 4ª série).	5,6	17,9	16,9	8,2	12,1	15,7
Ensino Fundamental: 6º ao 9º ano (5ª a 8ª série).	4,4	14,7	14,9	8,5	11,5	13,9
Ensino Médio.	30,0	34,9	37,2	35,5	37,3	37,3
Ensino Superior - Graduação.	27,8	19,0	19,8	29,5	24,3	20,0
Pós-graduação.	32,2	11,6	9,2	17,5	13,5	11,3

ENGENHARIA MECÂNICA - 12957

Até que etapa de escolarização sua mãe concluiu?	Curso	UF	Região	Cat. Adm.	Org. Acad.	Brasil
Nenhuma.	0,6	1,3	1,4	0,6	0,9	1,3
Ensino Fundamental: 1º ao 5º ano (1ª a 4ª série).	7,1	15,2	14,0	6,0	9,6	13,2
Ensino Fundamental: 6º ao 9º ano (5ª a 8ª série).	5,3	13,6	13,2	8,1	10,3	12,5
Ensino Médio.	25,4	34,9	37,1	34,0	36,9	37,8
Ensino Superior - Graduação.	36,7	20,6	22,4	31,1	26,2	21,9
Pós-graduação.	24,9	14,5	11,9	20,1	16,1	13,4

ENGENHARIA QUÍMICA - 12959

Até que etapa de escolarização sua mãe concluiu?	Curso	UF	Região	Cat. Adm.	Org. Acad.	Brasil
Nenhuma.	0,0	0,5	0,6	0,6	0,6	0,8
Ensino Fundamental: 1º ao 5º ano (1ª a 4ª série).	3,3	12,2	9,4	5,9	7,4	9,1
Ensino Fundamental: 6º ao 9º ano (5ª a 8ª série).	3,3	11,9	11,1	8,3	9,9	10,9
Ensino Médio.	26,7	35,9	36,5	35,0	36,6	37,3
Ensino Superior - Graduação.	36,7	23,8	27,5	30,4	27,9	26,0
Pós-graduação.	30,0	15,6	14,9	19,8	17,6	15,9

FISIOTERAPIA - 12964

Até que etapa de escolarização sua mãe concluiu?	Curso	UF	Região	Cat. Adm.	Org. Acad.	Brasil
Nenhuma.	1,9	1,7	2,3	1,4	1,9	2,4
Ensino Fundamental: 1º ao 5º ano (1ª a 4ª série).	7,4	25,3	21,5	12,4	17,3	20,3
Ensino Fundamental: 6º ao 9º ano (5ª a 8ª série).	3,7	15,3	16,7	11,2	15,4	16,3
Ensino Médio.	33,3	33,1	38,0	40,6	39,3	37,8
Ensino Superior - Graduação.	27,8	14,5	13,9	19,9	15,6	14,0
Pós-graduação.	25,9	10,0	7,7	14,6	10,5	9,2

MEDICINA - 12970

Até que etapa de escolarização sua mãe concluiu?	Curso	UF	Região	Cat. Adm.	Org. Acad.	Brasil
Nenhuma.	0,0	0,3	0,3	0,5	0,4	0,3
Ensino Fundamental: 1º ao 5º ano (1ª a 4ª série).	3,7	4,1	3,5	4,4	3,8	3,4
Ensino Fundamental: 6º ao 9º ano (5ª a 8ª série).	4,0	4,7	4,3	5,4	4,8	4,4
Ensino Médio.	25,1	27,1	24,9	27,8	26,5	25,7
Ensino Superior - Graduação.	35,2	37,8	41,3	34,6	37,1	38,5
Pós-graduação.	32,1	26,0	25,7	27,3	27,5	27,6

MEDICINA VETERINÁRIA - 12971

Até que etapa de escolarização sua mãe concluiu?	Curso	UF	Região	Cat. Adm.	Org. Acad.	Brasil
Nenhuma.	0,0	0,9	0,7	1,1	0,8	0,9
Ensino Fundamental: 1º ao 5º ano (1ª a 4ª série).	10,5	12,6	11,7	9,4	9,6	11,5
Ensino Fundamental: 6º ao 9º ano (5ª a 8ª série).	11,4	12,4	11,4	9,1	10,1	11,6
Ensino Médio.	25,4	35,5	37,7	34,9	36,7	36,7
Ensino Superior - Graduação.	34,2	24,0	25,9	27,5	27,2	25,0
Pós-graduação.	18,4	14,6	12,6	18,0	15,6	14,3

ODONTOLOGIA - 12972

Até que etapa de escolarização sua mãe concluiu?	Curso	UF	Região	Cat. Adm.	Org. Acad.	Brasil
Nenhuma.	0,8	0,8	1,1	0,8	0,9	1,2
Ensino Fundamental: 1º ao 5º ano (1ª a 4ª série).	4,9	10,2	10,9	7,4	9,6	10,0
Ensino Fundamental: 6º ao 9º ano (5ª a 8ª série).	12,2	12,6	12,0	9,5	10,8	11,1
Ensino Médio.	36,6	33,1	36,6	36,2	36,8	36,5
Ensino Superior - Graduação.	24,4	25,3	24,7	26,0	24,8	24,2
Pós-graduação.	21,1	18,0	14,7	20,1	17,1	16,9

ENGENHARIA DE CONTROLE E AUTOMAÇÃO - 18880

Até que etapa de escolarização sua mãe concluiu?	Curso	UF	Região	Cat. Adm.	Org. Acad.	Brasil
Nenhuma.	0,0	0,5	1,3	0,4	0,7	1,3
Ensino Fundamental: 1º ao 5º ano (1ª a 4ª série).	6,2	14,6	13,9	7,0	8,5	12,6
Ensino Fundamental: 6º ao 9º ano (5ª a 8ª série).	8,6	10,9	11,8	7,5	8,8	10,9
Ensino Médio.	29,7	33,3	37,1	36,0	35,1	37,6
Ensino Superior - Graduação.	39,1	24,6	23,2	30,0	29,3	23,6
Pós-graduação.	16,4	16,1	12,8	19,2	17,5	14,2

FONOAUDIOLOGIA - 21598

Até que etapa de escolarização sua mãe concluiu?	Curso	UF	Região	Cat. Adm.	Org. Acad.	Brasil
Nenhuma.	0,0	3,3	1,5	1,2	1,4	2,2
Ensino Fundamental: 1º ao 5º ano (1ª a 4ª série).	20,8	22,1	18,2	12,2	15,2	16,8
Ensino Fundamental: 6º ao 9º ano (5ª a 8ª série).	6,2	16,0	15,2	12,4	14,3	14,3
Ensino Médio.	39,6	33,1	36,7	42,3	39,9	38,8
Ensino Superior - Graduação.	16,7	13,3	18,2	18,1	16,9	16,1
Pós-graduação.	16,7	12,2	10,1	13,9	12,4	11,8

EDUCAÇÃO FÍSICA (BACHARELADO) - 312952

Até que etapa de escolarização sua mãe concluiu?	Curso	UF	Região	Cat. Adm.	Org. Acad.	Brasil
Nenhuma.	1,0	2,0	2,9	1,8	2,2	3,2
Ensino Fundamental: 1º ao 5º ano (1ª a 4ª série).	9,2	24,1	21,1	13,8	17,1	20,7
Ensino Fundamental: 6º ao 9º ano (5ª a 8ª série).	11,2	17,4	16,7	14,2	15,6	16,4
Ensino Médio.	36,7	34,0	37,2	38,9	39,4	37,4
Ensino Superior - Graduação.	30,6	15,3	15,3	20,6	16,9	14,4
Pós-graduação.	11,2	7,2	6,9	10,7	8,8	7,8

FARMÁCIA - 38596

Até que etapa de escolarização sua mãe concluiu?	Curso	UF	Região	Cat. Adm.	Org. Acad.	Brasil
Nenhuma.	0,0	2,5	3,0	1,1	2,3	3,3
Ensino Fundamental: 1º ao 5º ano (1ª a 4ª série).	13,4	26,2	22,6	11,1	17,7	22,0
Ensino Fundamental: 6º ao 9º ano (5ª a 8ª série).	6,4	14,9	16,1	11,4	14,6	15,4
Ensino Médio.	40,1	32,7	34,7	38,0	37,2	36,2
Ensino Superior - Graduação.	26,8	14,9	16,6	23,3	17,8	14,6
Pós-graduação.	13,4	8,7	7,0	15,2	10,3	8,6

ENGENHARIA DE PRODUÇÃO - 50478

Até que etapa de escolarização sua mãe concluiu?	Curso	UF	Região	Cat. Adm.	Org. Acad.	Brasil
Nenhuma.	0,0	1,3	1,5	0,8	1,0	1,6
Ensino Fundamental: 1º ao 5º ano (1ª a 4ª série).	4,5	19,8	16,1	8,0	12,2	16,3
Ensino Fundamental: 6º ao 9º ano (5ª a 8ª série).	2,3	16,3	14,4	9,6	12,1	14,4
Ensino Médio.	29,5	33,0	36,5	34,0	36,2	37,2
Ensino Superior - Graduação.	39,8	18,3	21,2	29,7	24,4	19,6
Pós-graduação.	23,9	11,2	10,3	17,8	14,0	11,0

NUTRIÇÃO - 72169

Até que etapa de escolarização sua mãe concluiu?	Curso	UF	Região	Cat. Adm.	Org. Acad.	Brasil
Nenhuma.	0,0	1,7	1,9	1,4	1,6	2,3
Ensino Fundamental: 1º ao 5º ano (1ª a 4ª série).	9,6	22,1	18,1	12,6	15,9	17,6
Ensino Fundamental: 6º ao 9º ano (5ª a 8ª série).	9,6	15,0	15,1	12,1	13,7	14,5
Ensino Médio.	31,5	35,2	39,1	38,6	39,0	39,4
Ensino Superior - Graduação.	28,8	16,5	17,7	21,5	18,5	16,5
Pós-graduação.	20,5	9,5	8,1	13,9	11,3	9,8

Tabela 5 - Distribuição percentual de estudantes da Área para o Curso, para a Unidade da Federação, para a Região, para a Categoria Administrativa, para a Organização Acadêmica e para o Brasil, segundo o curso e a Bolsa de estudo ou financiamento.

BIOMEDICINA - 1113161

Que tipo de bolsa de estudos ou financiamento do curso você recebeu para custear todas ou a maior parte das mensalidades?	Curso	UF	Região	Cat. Adm.	Org. Acad.	Brasil
Nenhum, pois meu curso é gratuito.	100,0	16,9	6,9	93,0	19,3	8,2
Nenhum, embora meu curso não seja gratuito.	0,0	21,9	35,3	0,8	28,7	28,8
ProUni integral.	0,0	6,4	11,8	0,1	12,7	11,6
ProUni parcial, apenas.	0,0	6,3	3,3	0,0	1,9	3,0
FIES, apenas.	0,0	22,1	14,9	1,4	16,5	23,4
ProUni Parcial e FIES.	0,0	6,9	2,5	0,0	0,9	2,9
Bolsa oferecida por governo estadual, distrital ou municipal.	0,0	1,8	1,8	0,9	1,4	2,1
Bolsa oferecida pela própria instituição.	0,0	9,9	16,3	3,2	13,1	12,6
Bolsa oferecida por outra entidade (empresa, ONG, outra).	0,0	3,5	3,8	0,3	2,8	3,3
Financiamento oferecido pela própria instituição.	0,0	3,8	2,6	0,1	2,1	3,3
Financiamento bancário.	0,0	0,5	0,7	0,1	0,6	0,8

TECNOLOGIA EM RADIOLOGIA - 1117665

Que tipo de bolsa de estudos ou financiamento do curso você recebeu para custear todas ou a maior parte das mensalidades?	Curso	UF	Região	Cat. Adm.	Org. Acad.	Brasil
Nenhum, pois meu curso é gratuito.	95,9	45,3	6,7	96,6	14,6	9,2
Nenhum, embora meu curso não seja gratuito.	2,0	31,1	48,8	0,9	47,5	35,8
ProUni integral.	0,0	0,0	7,2	0,0	7,0	7,4
ProUni parcial, apenas.	0,0	0,9	1,3	0,0	0,8	4,4
FIES, apenas.	0,0	0,9	4,3	0,4	6,0	9,4
ProUni Parcial e FIES.	0,0	0,0	0,2	0,0	0,2	1,4
Bolsa oferecida por governo estadual, distrital ou municipal.	0,0	6,6	1,8	0,4	2,2	4,9
Bolsa oferecida pela própria instituição.	2,0	10,4	18,9	1,3	14,0	16,1
Bolsa oferecida por outra entidade (empresa, ONG, outra).	0,0	1,9	5,5	0,0	3,8	5,4
Financiamento oferecido pela própria instituição.	0,0	2,8	4,3	0,4	3,3	5,0
Financiamento bancário.	0,0	0,0	1,0	0,0	0,6	0,7

ENGENHARIA AMBIENTAL - 121511

Que tipo de bolsa de estudos ou financiamento do curso você recebeu para custear todas ou a maior parte das mensalidades?	Curso	UF	Região	Cat. Adm.	Org. Acad.	Brasil
Nenhum, pois meu curso é gratuito.	93,8	48,2	38,5	93,8	62,4	43,0
Nenhum, embora meu curso não seja gratuito.	0,0	9,5	21,7	1,3	14,0	16,2
ProUni integral.	0,0	6,5	8,1	0,0	5,7	7,6
ProUni parcial, apenas.	0,0	2,1	1,6	0,0	0,6	1,5
FIES, apenas.	0,0	21,6	15,7	0,4	7,5	18,6
ProUni Parcial e FIES.	0,0	3,0	1,8	0,0	0,3	2,0
Bolsa oferecida por governo estadual, distrital ou municipal.	0,0	1,2	1,3	1,0	1,2	1,8
Bolsa oferecida pela própria instituição.	6,2	5,0	7,4	2,8	6,0	6,2
Bolsa oferecida por outra entidade (empresa, ONG, outra).	0,0	1,6	2,4	0,4	1,5	1,7
Financiamento oferecido pela própria instituição.	0,0	0,9	1,2	0,2	0,5	0,9
Financiamento bancário.	0,0	0,2	0,3	0,0	0,3	0,4

ARQUITETURA E URBANISMO - 12942

Que tipo de bolsa de estudos ou financiamento do curso você recebeu para custear todas ou a maior parte das mensalidades?	Curso	UF	Região	Cat. Adm.	Org. Acad.	Brasil
Nenhum, pois meu curso é gratuito.	99,3	17,2	9,9	93,1	24,2	13,6
Nenhum, embora meu curso não seja gratuito.	0,0	26,3	33,6	2,5	29,3	29,6
ProUni integral.	0,0	7,8	10,2	0,0	9,8	9,8
ProUni parcial, apenas.	0,0	1,7	1,6	0,0	1,0	1,8
FIES, apenas.	0,0	32,7	26,1	1,0	22,8	29,8
ProUni Parcial e FIES.	0,0	2,0	1,4	0,0	0,9	1,9
Bolsa oferecida por governo estadual, distrital ou municipal.	0,0	0,9	1,3	0,7	1,3	1,6
Bolsa oferecida pela própria instituição.	0,0	6,7	11,0	2,4	7,3	7,8
Bolsa oferecida por outra entidade (empresa, ONG, outra).	0,7	2,0	2,2	0,1	1,2	1,5
Financiamento oferecido pela própria instituição.	0,0	1,9	1,8	0,1	1,6	1,9
Financiamento bancário.	0,0	1,0	0,9	0,0	0,6	0,8

ENFERMAGEM - 12953

Que tipo de bolsa de estudos ou financiamento do curso você recebeu para custear todas ou a maior parte das mensalidades?	Curso	UF	Região	Cat. Adm.	Org. Acad.	Brasil
Nenhum, pois meu curso é gratuito.	97,1	15,9	7,1	89,2	30,0	12,3
Nenhum, embora meu curso não seja gratuito.	0,0	14,9	29,4	3,7	22,8	20,4
ProUni integral.	0,0	11,2	10,7	0,1	9,1	9,9
ProUni parcial, apenas.	0,0	2,8	2,1	0,0	1,4	1,9
FIES, apenas.	0,0	30,1	23,3	1,2	18,3	34,3
ProUni Parcial e FIES.	0,0	3,9	1,5	0,0	0,8	2,3
Bolsa oferecida por governo estadual, distrital ou municipal.	0,0	2,9	2,8	1,9	1,7	2,5
Bolsa oferecida pela própria instituição.	1,4	12,0	14,7	3,3	10,0	10,1
Bolsa oferecida por outra entidade (empresa, ONG, outra).	0,0	2,4	4,0	0,2	2,9	2,5
Financiamento oferecido pela própria instituição.	1,4	3,1	3,4	0,3	2,2	2,8
Financiamento bancário.	0,0	0,7	1,0	0,1	0,9	1,0

ENGENHARIA CIVIL - 12954

Que tipo de bolsa de estudos ou financiamento do curso você recebeu para custear todas ou a maior parte das mensalidades?	Curso	UF	Região	Cat. Adm.	Org. Acad.	Brasil
Nenhum, pois meu curso é gratuito.	98,3	18,5	10,2	87,3	27,2	15,1
Nenhum, embora meu curso não seja gratuito.	0,0	21,7	29,7	5,3	27,5	26,3
ProUni integral.	0,0	9,4	10,8	0,0	9,5	10,0
ProUni parcial, apenas.	0,0	2,4	2,2	0,0	1,4	1,8
FIES, apenas.	0,0	32,1	27,4	2,9	20,7	30,6
ProUni Parcial e FIES.	0,0	2,6	1,9	0,0	1,2	2,0
Bolsa oferecida por governo estadual, distrital ou municipal.	0,0	1,0	1,3	1,5	1,2	1,5
Bolsa oferecida pela própria instituição.	1,7	8,4	11,8	2,7	8,2	8,6
Bolsa oferecida por outra entidade (empresa, ONG, outra).	0,0	1,6	2,2	0,2	1,6	1,5
Financiamento oferecido pela própria instituição.	0,0	1,5	1,9	0,1	1,1	1,7
Financiamento bancário.	0,0	0,8	0,7	0,0	0,5	0,7

ENGENHARIA ELÉTRICA - 12955

Que tipo de bolsa de estudos ou financiamento do curso você recebeu para custear todas ou a maior parte das mensalidades?	Curso	UF	Região	Cat. Adm.	Org. Acad.	Brasil
Nenhum, pois meu curso é gratuito.	98,9	39,9	27,4	94,7	57,2	36,8
Nenhum, embora meu curso não seja gratuito.	0,0	12,8	23,3	1,1	15,0	19,8
ProUni integral.	0,0	8,9	9,6	0,0	6,6	8,0
ProUni parcial, apenas.	0,0	1,4	2,1	0,0	1,5	2,0
FIES, apenas.	0,0	22,5	19,1	0,6	9,4	17,9
ProUni Parcial e FIES.	0,0	1,8	1,6	0,0	1,0	1,8
Bolsa oferecida por governo estadual, distrital ou municipal.	0,0	1,2	1,5	0,7	1,0	1,4
Bolsa oferecida pela própria instituição.	1,1	7,0	9,7	2,5	5,4	7,3
Bolsa oferecida por outra entidade (empresa, ONG, outra).	0,0	3,4	3,9	0,4	2,1	3,3
Financiamento oferecido pela própria instituição.	0,0	0,9	1,3	0,0	0,6	1,2
Financiamento bancário.	0,0	0,3	0,5	0,0	0,3	0,5

ENGENHARIA MECÂNICA - 12957

Que tipo de bolsa de estudos ou financiamento do curso você recebeu para custear todas ou a maior parte das mensalidades?	Curso	UF	Região	Cat. Adm.	Org. Acad.	Brasil
Nenhum, pois meu curso é gratuito.	99,4	38,2	27,8	93,4	51,8	32,6
Nenhum, embora meu curso não seja gratuito.	0,0	15,5	23,1	2,3	17,0	20,2
ProUni integral.	0,0	8,6	10,1	0,0	7,5	9,3
ProUni parcial, apenas.	0,0	1,2	1,7	0,0	1,1	1,5
FIES, apenas.	0,0	25,1	20,2	0,6	11,4	21,6
ProUni Parcial e FIES.	0,0	1,8	1,5	0,0	1,2	1,8
Bolsa oferecida por governo estadual, distrital ou municipal.	0,0	0,7	1,7	0,7	0,9	1,6
Bolsa oferecida pela própria instituição.	0,6	4,4	8,8	2,4	5,3	6,9
Bolsa oferecida por outra entidade (empresa, ONG, outra).	0,0	2,8	3,1	0,5	2,3	2,7
Financiamento oferecido pela própria instituição.	0,0	1,4	1,4	0,1	0,9	1,3
Financiamento bancário.	0,0	0,4	0,6	0,0	0,5	0,5

ENGENHARIA QUÍMICA - 12959

Que tipo de bolsa de estudos ou financiamento do curso você recebeu para custear todas ou a maior parte das mensalidades?	Curso	UF	Região	Cat. Adm.	Org. Acad.	Brasil
Nenhum, pois meu curso é gratuito.	100,0	51,1	43,6	95,2	65,7	49,7
Nenhum, embora meu curso não seja gratuito.	0,0	11,7	21,7	1,2	12,9	18,1
ProUni integral.	0,0	5,8	7,0	0,0	6,0	7,4
ProUni parcial, apenas.	0,0	1,2	1,6	0,0	0,4	1,3
FIES, apenas.	0,0	19,2	13,9	0,5	7,2	12,7
ProUni Parcial e FIES.	0,0	0,9	0,9	0,0	0,4	1,1
Bolsa oferecida por governo estadual, distrital ou municipal.	0,0	1,1	1,2	0,5	1,0	1,2
Bolsa oferecida pela própria instituição.	0,0	4,9	6,8	2,0	4,3	5,5
Bolsa oferecida por outra entidade (empresa, ONG, outra).	0,0	2,4	1,7	0,4	1,1	1,5
Financiamento oferecido pela própria instituição.	0,0	1,4	1,4	0,0	0,6	1,1
Financiamento bancário.	0,0	0,3	0,3	0,0	0,3	0,4

FISIOTERAPIA - 12964

Que tipo de bolsa de estudos ou financiamento do curso você recebeu para custear todas ou a maior parte das mensalidades?	Curso	UF	Região	Cat. Adm.	Org. Acad.	Brasil
Nenhum, pois meu curso é gratuito.	96,3	15,4	7,4	81,4	21,2	8,8
Nenhum, embora meu curso não seja gratuito.	0,0	18,6	26,5	7,6	21,9	20,6
ProUni integral.	0,0	9,5	12,6	0,0	12,5	11,8
ProUni parcial, apenas.	0,0	3,2	2,2	0,1	1,5	2,1
FIES, apenas.	0,0	32,2	25,6	3,0	21,4	35,4
ProUni Parcial e FIES.	0,0	3,3	1,7	0,0	0,9	2,6
Bolsa oferecida por governo estadual, distrital ou municipal.	0,0	2,1	2,4	2,5	2,4	2,5
Bolsa oferecida pela própria instituição.	3,7	9,6	15,3	4,5	13,4	11,0
Bolsa oferecida por outra entidade (empresa, ONG, outra).	0,0	2,1	2,5	0,0	1,7	1,8
Financiamento oferecido pela própria instituição.	0,0	3,0	2,9	0,7	2,2	2,6
Financiamento bancário.	0,0	0,9	0,8	0,1	1,0	0,9

MEDICINA - 12970

Que tipo de bolsa de estudos ou financiamento do curso você recebeu para custear todas ou a maior parte das mensalidades?	Curso	UF	Região	Cat. Adm.	Org. Acad.	Brasil
Nenhum, pois meu curso é gratuito.	98,5	32,0	23,0	88,3	47,6	31,7
Nenhum, embora meu curso não seja gratuito.	0,3	27,1	32,7	4,3	17,6	25,0
ProUni integral.	0,0	4,3	4,6	0,0	3,1	3,8
ProUni parcial, apenas.	0,0	0,1	0,0	0,0	0,0	0,0
FIES, apenas.	0,0	32,2	34,3	4,2	27,7	35,1
ProUni Parcial e FIES.	0,0	0,4	0,5	0,0	0,4	0,6
Bolsa oferecida por governo estadual, distrital ou municipal.	0,6	0,3	0,4	1,0	0,7	0,5
Bolsa oferecida pela própria instituição.	0,0	1,7	2,9	1,7	1,9	2,1
Bolsa oferecida por outra entidade (empresa, ONG, outra).	0,6	0,8	0,4	0,2	0,2	0,3
Financiamento oferecido pela própria instituição.	0,0	0,5	0,4	0,0	0,4	0,4
Financiamento bancário.	0,0	0,7	0,8	0,1	0,4	0,6

MEDICINA VETERINÁRIA - 12971

Que tipo de bolsa de estudos ou financiamento do curso você recebeu para custear todas ou a maior parte das mensalidades?	Curso	UF	Região	Cat. Adm.	Org. Acad.	Brasil
Nenhum, pois meu curso é gratuito.	98,2	22,4	13,2	88,6	41,0	24,3
Nenhum, embora meu curso não seja gratuito.	0,0	23,1	28,9	3,5	21,6	24,1
ProUni integral.	0,0	8,0	9,8	0,0	6,3	8,3
ProUni parcial, apenas.	0,0	1,0	1,0	0,0	0,6	1,0
FIES, apenas.	0,0	30,4	32,0	2,1	19,6	29,1
ProUni Parcial e FIES.	0,0	2,3	1,7	0,0	0,9	1,4
Bolsa oferecida por governo estadual, distrital ou municipal.	0,0	0,8	1,2	1,6	1,2	1,4
Bolsa oferecida pela própria instituição.	0,9	6,6	7,7	3,6	6,4	6,8
Bolsa oferecida por outra entidade (empresa, ONG, outra).	0,9	0,9	1,0	0,2	0,6	0,7
Financiamento oferecido pela própria instituição.	0,0	2,9	2,4	0,5	1,1	2,2
Financiamento bancário.	0,0	1,5	1,2	0,0	0,7	0,8

ODONTOLOGIA - 12972

Que tipo de bolsa de estudos ou financiamento do curso você recebeu para custear todas ou a maior parte das mensalidades?	Curso	UF	Região	Cat. Adm.	Org. Acad.	Brasil
Nenhum, pois meu curso é gratuito.	92,7	20,1	12,7	79,3	27,8	16,1
Nenhum, embora meu curso não seja gratuito.	0,8	26,7	36,8	9,8	30,5	30,4
ProUni integral.	0,0	6,4	6,4	0,1	5,8	6,4
ProUni parcial, apenas.	0,0	0,7	0,8	0,0	0,6	0,8
FIES, apenas.	0,0	29,6	25,9	3,9	22,7	32,7
ProUni Parcial e FIES.	0,0	1,2	1,0	0,0	0,7	1,3
Bolsa oferecida por governo estadual, distrital ou municipal.	0,0	0,5	0,8	2,0	1,1	1,0
Bolsa oferecida pela própria instituição.	5,7	7,2	9,6	4,5	7,0	6,4
Bolsa oferecida por outra entidade (empresa, ONG, outra).	0,8	2,1	1,7	0,2	1,0	0,9
Financiamento oferecido pela própria instituição.	0,0	4,5	3,3	0,1	2,1	3,2
Financiamento bancário.	0,0	1,0	1,1	0,1	0,8	0,9

ENGENHARIA DE CONTROLE E AUTOMAÇÃO - 18880

Que tipo de bolsa de estudos ou financiamento do curso você recebeu para custear todas ou a maior parte das mensalidades?	Curso	UF	Região	Cat. Adm.	Org. Acad.	Brasil
Nenhum, pois meu curso é gratuito.	100,0	58,2	40,8	95,2	59,0	44,3
Nenhum, embora meu curso não seja gratuito.	0,0	9,8	16,0	0,5	12,4	14,7
ProUni integral.	0,0	5,7	9,3	0,0	7,3	8,6
ProUni parcial, apenas.	0,0	1,7	1,4	0,0	0,8	1,3
FIES, apenas.	0,0	13,4	15,5	0,3	12,5	17,0
ProUni Parcial e FIES.	0,0	0,9	1,2	0,0	1,0	1,3
Bolsa oferecida por governo estadual, distrital ou municipal.	0,0	1,3	1,6	0,4	0,7	1,3
Bolsa oferecida pela própria instituição.	0,0	5,6	10,2	3,0	3,7	7,8
Bolsa oferecida por outra entidade (empresa, ONG, outra).	0,0	2,3	2,2	0,4	1,3	2,1
Financiamento oferecido pela própria instituição.	0,0	0,8	1,3	0,1	0,9	1,3
Financiamento bancário.	0,0	0,1	0,4	0,0	0,4	0,3

FONOAUDIOLOGIA - 21598

Que tipo de bolsa de estudos ou financiamento do curso você recebeu para custear todas ou a maior parte das mensalidades?	Curso	UF	Região	Cat. Adm.	Org. Acad.	Brasil
Nenhum, pois meu curso é gratuito.	93,8	24,9	32,3	94,8	49,6	29,8
Nenhum, embora meu curso não seja gratuito.	0,0	8,8	21,5	0,1	9,7	17,0
ProUni integral.	0,0	12,2	10,1	0,0	7,3	9,2
ProUni parcial, apenas.	0,0	3,3	1,6	0,1	3,0	2,8
FIES, apenas.	0,0	26,5	14,7	0,0	11,0	18,5
ProUni Parcial e FIES.	0,0	5,0	1,5	0,0	1,0	2,1
Bolsa oferecida por governo estadual, distrital ou municipal.	0,0	1,7	2,2	1,2	3,8	3,6
Bolsa oferecida pela própria instituição.	6,2	8,8	11,6	3,6	12,5	12,4
Bolsa oferecida por outra entidade (empresa, ONG, outra).	0,0	6,6	2,7	0,1	0,7	2,5
Financiamento oferecido pela própria instituição.	0,0	2,2	1,1	0,0	1,0	1,7
Financiamento bancário.	0,0	0,0	0,6	0,0	0,2	0,5

EDUCAÇÃO FÍSICA (BACHARELADO) - 312952

Que tipo de bolsa de estudos ou financiamento do curso você recebeu para custear todas ou a maior parte das mensalidades?	Curso	UF	Região	Cat. Adm.	Org. Acad.	Brasil
Nenhum, pois meu curso é gratuito.	94,9	23,0	9,5	79,2	28,3	10,5
Nenhum, embora meu curso não seja gratuito.	0,0	22,3	43,7	10,4	28,6	46,0
ProUni integral.	0,0	6,2	7,6	0,1	9,0	7,1
ProUni parcial, apenas.	0,0	2,6	1,5	0,0	1,3	1,9
FIES, apenas.	0,0	18,4	8,7	1,1	8,4	10,3
ProUni Parcial e FIES.	0,0	2,3	0,9	0,1	0,5	1,0
Bolsa oferecida por governo estadual, distrital ou municipal.	0,0	2,2	2,8	3,2	2,8	2,6
Bolsa oferecida pela própria instituição.	4,1	16,1	19,0	4,3	15,7	14,2
Bolsa oferecida por outra entidade (empresa, ONG, outra).	1,0	2,7	2,7	0,6	2,2	2,3
Financiamento oferecido pela própria instituição.	0,0	3,5	2,7	0,9	2,5	3,1
Financiamento bancário.	0,0	0,8	0,8	0,2	0,8	1,0

FARMÁCIA - 38596

Que tipo de bolsa de estudos ou financiamento do curso você recebeu para custear todas ou a maior parte das mensalidades?	Curso	UF	Região	Cat. Adm.	Org. Acad.	Brasil
Nenhum, pois meu curso é gratuito.	98,1	29,1	19,3	91,5	41,4	19,7
Nenhum, embora meu curso não seja gratuito.	0,0	16,4	29,0	2,4	21,1	23,3
ProUni integral.	0,0	8,2	10,7	0,0	9,1	9,6
ProUni parcial, apenas.	0,0	4,9	2,9	0,0	1,5	2,7
FIES, apenas.	0,0	21,8	16,6	0,5	12,5	25,8
ProUni Parcial e FIES.	0,0	5,0	1,8	0,0	0,7	2,2
Bolsa oferecida por governo estadual, distrital ou municipal.	0,0	1,6	1,7	1,2	1,7	2,2
Bolsa oferecida pela própria instituição.	1,9	7,0	11,4	3,4	7,4	8,7
Bolsa oferecida por outra entidade (empresa, ONG, outra).	0,0	3,0	3,2	0,3	1,7	2,4
Financiamento oferecido pela própria instituição.	0,0	2,4	2,6	0,6	2,0	2,6
Financiamento bancário.	0,0	0,4	0,7	0,1	0,7	0,8

ENGENHARIA DE PRODUÇÃO - 50478

Que tipo de bolsa de estudos ou financiamento do curso você recebeu para custear todas ou a maior parte das mensalidades?	Curso	UF	Região	Cat. Adm.	Org. Acad.	Brasil
Nenhum, pois meu curso é gratuito.	98,9	29,8	20,8	92,7	40,1	22,4
Nenhum, embora meu curso não seja gratuito.	0,0	17,7	27,9	2,5	24,3	26,1
ProUni integral.	0,0	7,6	8,9	0,1	7,7	9,0
ProUni parcial, apenas.	0,0	2,0	2,0	0,0	1,4	2,3
FIES, apenas.	0,0	25,3	18,8	0,8	11,1	21,0
ProUni Parcial e FIES.	0,0	2,1	1,5	0,1	1,0	2,1
Bolsa oferecida por governo estadual, distrital ou municipal.	0,0	1,3	1,6	0,8	1,2	1,7
Bolsa oferecida pela própria instituição.	0,0	7,8	12,5	2,3	9,5	9,8
Bolsa oferecida por outra entidade (empresa, ONG, outra).	1,1	4,2	3,6	0,5	2,5	3,4
Financiamento oferecido pela própria instituição.	0,0	1,7	2,0	0,1	0,9	1,8
Financiamento bancário.	0,0	0,5	0,5	0,0	0,4	0,6

NUTRIÇÃO - 72169

Que tipo de bolsa de estudos ou financiamento do curso você recebeu para custear todas ou a maior parte das mensalidades?	Curso	UF	Região	Cat. Adm.	Org. Acad.	Brasil
Nenhum, pois meu curso é gratuito.	100,0	34,9	12,0	86,7	30,6	13,4
Nenhum, embora meu curso não seja gratuito.	0,0	21,3	38,3	5,2	28,0	30,8
ProUni integral.	0,0	5,8	9,2	0,1	9,3	9,5
ProUni parcial, apenas.	0,0	3,5	1,9	0,0	1,2	2,0
FIES, apenas.	0,0	12,8	12,4	1,2	12,8	20,8
ProUni Parcial e FIES.	0,0	3,8	1,2	0,0	0,6	2,0
Bolsa oferecida por governo estadual, distrital ou municipal.	0,0	0,5	2,2	1,7	1,6	2,3
Bolsa oferecida pela própria instituição.	0,0	11,7	16,1	4,5	11,5	12,4
Bolsa oferecida por outra entidade (empresa, ONG, outra).	0,0	1,9	3,1	0,2	1,7	3,0
Financiamento oferecido pela própria instituição.	0,0	2,8	2,7	0,3	1,8	2,8
Financiamento bancário.	0,0	1,0	1,0	0,1	0,8	0,9

Tabela 6 - Distribuição percentual de estudantes da Área para o Curso, para a Unidade da Federação, para a Região, para a Categoria Administrativa, para a Organização Acadêmica e para o Brasil, segundo o curso e auxílio permanência.

BIOMEDICINA - 1113161

Ao longo da sua trajetória acadêmica, você recebeu algum tipo de auxílio permanência?	Curso	UF	Região	Cat. Adm.	Org. Acad.	Brasil
Nenhum.	75,6	94,3	96,7	72,9	93,4	95,8
Auxílio moradia.	0,0	0,2	0,2	2,4	0,6	0,3
Auxílio alimentação.	2,4	1,2	0,4	5,8	1,3	0,6
Auxílio moradia e alimentação.	2,4	1,8	0,5	4,1	0,9	0,4
Auxílio permanência.	12,2	1,4	0,9	12,1	2,5	1,3
Outro tipo de auxílio.	7,3	1,1	1,4	2,7	1,3	1,6

TECNOLOGIA EM RADIOLOGIA - 1117665

Ao longo da sua trajetória acadêmica, você recebeu algum tipo de auxílio permanência?	Curso	UF	Região	Cat. Adm.	Org. Acad.	Brasil
Nenhum.	59,2	79,2	94,7	58,2	89,8	92,8
Auxílio moradia.	4,1	1,9	0,2	0,9	0,3	0,1
Auxílio alimentação.	8,2	3,8	0,3	11,6	2,0	1,1
Auxílio moradia e alimentação.	6,1	2,8	0,3	3,0	0,8	0,3
Auxílio permanência.	2,0	0,9	0,9	18,5	2,8	1,9
Outro tipo de auxílio.	20,4	11,3	3,6	7,8	4,3	3,8

ENGENHARIA AMBIENTAL - 121511

Ao longo da sua trajetória acadêmica, você recebeu algum tipo de auxílio permanência?	Curso	UF	Região	Cat. Adm.	Org. Acad.	Brasil
Nenhum.	75,0	88,1	90,3	71,2	81,6	85,7
Auxílio moradia.	2,1	1,6	1,4	3,3	2,1	1,7
Auxílio alimentação.	4,2	3,6	1,9	6,5	4,0	3,0
Auxílio moradia e alimentação.	4,2	2,3	2,1	6,1	4,4	2,9
Auxílio permanência.	6,2	2,6	2,9	9,4	5,7	4,5
Outro tipo de auxílio.	8,3	1,7	1,4	3,4	2,2	2,3

ARQUITETURA E URBANISMO - 12942

Ao longo da sua trajetória acadêmica, você recebeu algum tipo de auxílio permanência?	Curso	UF	Região	Cat. Adm.	Org. Acad.	Brasil
Nenhum.	84,5	95,1	96,3	82,3	94,8	96,3
Auxílio moradia.	1,4	0,6	0,4	2,0	0,5	0,3
Auxílio alimentação.	3,5	1,1	0,7	4,1	1,1	0,8
Auxílio moradia e alimentação.	4,2	1,0	0,5	3,7	1,0	0,6
Auxílio permanência.	3,5	1,0	0,9	5,4	1,3	0,9
Outro tipo de auxílio.	2,8	1,2	1,2	2,4	1,2	1,1

ENFERMAGEM - 12953

Ao longo da sua trajetória acadêmica, você recebeu algum tipo de auxílio permanência?	Curso	UF	Região	Cat. Adm.	Org. Acad.	Brasil
Nenhum.	67,1	92,9	94,5	64,1	86,2	93,1
Auxílio moradia.	4,3	0,4	0,2	3,5	1,2	0,6
Auxílio alimentação.	11,4	1,8	0,8	9,2	3,1	1,4
Auxílio moradia e alimentação.	1,4	0,9	0,5	4,8	1,7	0,7
Auxílio permanência.	10,0	2,3	1,8	13,9	5,2	2,3
Outro tipo de auxílio.	5,7	1,8	2,1	4,5	2,5	1,9

ENGENHARIA CIVIL - 12954

Ao longo da sua trajetória acadêmica, você recebeu algum tipo de auxílio permanência?	Curso	UF	Região	Cat. Adm.	Org. Acad.	Brasil
Nenhum.	86,4	95,0	96,4	81,4	93,7	95,3
Auxílio moradia.	2,5	0,5	0,3	2,5	0,8	0,5
Auxílio alimentação.	3,7	1,0	0,6	4,6	1,4	1,0
Auxílio moradia e alimentação.	2,9	0,8	0,5	3,3	1,1	0,7
Auxílio permanência.	1,7	1,3	0,8	5,4	1,6	1,1
Outro tipo de auxílio.	2,9	1,4	1,3	2,9	1,3	1,3

ENGENHARIA ELÉTRICA - 12955

Ao longo da sua trajetória acadêmica, você recebeu algum tipo de auxílio permanência?	Curso	UF	Região	Cat. Adm.	Org. Acad.	Brasil
Nenhum.	82,2	88,7	92,4	77,2	86,1	89,9
Auxílio moradia.	2,2	2,0	1,0	2,7	1,7	1,1
Auxílio alimentação.	5,6	2,4	1,4	6,4	3,6	2,7
Auxílio moradia e alimentação.	2,2	2,2	1,4	5,0	3,1	2,0
Auxílio permanência.	6,7	3,4	2,4	6,5	4,0	2,7
Outro tipo de auxílio.	1,1	1,3	1,4	2,1	1,5	1,6

ENGENHARIA MECÂNICA - 12957

Ao longo da sua trajetória acadêmica, você recebeu algum tipo de auxílio permanência?	Curso	UF	Região	Cat. Adm.	Org. Acad.	Brasil
Nenhum.	81,1	90,5	93,4	79,6	88,6	91,6
Auxílio moradia.	2,4	1,4	0,8	2,4	1,3	0,9
Auxílio alimentação.	7,7	2,7	1,2	5,7	3,3	2,2
Auxílio moradia e alimentação.	1,8	1,7	1,2	4,3	2,3	1,6
Auxílio permanência.	2,4	2,3	2,2	5,7	3,2	2,3
Outro tipo de auxílio.	4,7	1,3	1,3	2,1	1,2	1,5

ENGENHARIA QUÍMICA - 12959

Ao longo da sua trajetória acadêmica, você recebeu algum tipo de auxílio permanência?	Curso	UF	Região	Cat. Adm.	Org. Acad.	Brasil
Nenhum.	83,3	87,0	89,2	79,7	85,7	88,8
Auxílio moradia.	0,0	1,0	1,3	2,3	1,6	1,3
Auxílio alimentação.	5,0	5,2	2,3	4,7	3,1	2,5
Auxílio moradia e alimentação.	1,7	3,6	2,9	5,4	3,8	2,9
Auxílio permanência.	5,0	2,2	3,1	6,0	4,2	3,2
Outro tipo de auxílio.	5,0	1,0	1,3	1,9	1,5	1,4

FISIOTERAPIA - 12964

Ao longo da sua trajetória acadêmica, você recebeu algum tipo de auxílio permanência?	Curso	UF	Região	Cat. Adm.	Org. Acad.	Brasil
Nenhum.	70,4	93,8	95,2	74,1	91,7	95,3
Auxílio moradia.	5,6	0,8	0,5	2,9	0,9	0,4
Auxílio alimentação.	9,3	1,9	0,8	7,7	2,1	1,0
Auxílio moradia e alimentação.	0,0	1,0	0,4	3,3	0,9	0,4
Auxílio permanência.	9,3	0,7	1,2	8,5	2,6	1,2
Outro tipo de auxílio.	5,6	1,8	1,9	3,5	1,8	1,7

MEDICINA - 12970

Ao longo da sua trajetória acadêmica, você recebeu algum tipo de auxílio permanência?	Curso	UF	Região	Cat. Adm.	Org. Acad.	Brasil
Nenhum.	82,0	87,7	88,7	81,2	86,5	88,7
Auxílio moradia.	1,8	1,2	1,1	1,8	1,3	1,0
Auxílio alimentação.	3,1	0,7	1,0	1,6	0,8	0,9
Auxílio moradia e alimentação.	1,8	0,9	1,2	1,4	0,7	0,9
Auxílio permanência.	10,7	8,4	6,8	12,4	9,3	7,3
Outro tipo de auxílio.	0,6	1,2	1,3	1,6	1,4	1,3

MEDICINA VETERINÁRIA - 12971

Ao longo da sua trajetória acadêmica, você recebeu algum tipo de auxílio permanência?	Curso	UF	Região	Cat. Adm.	Org. Acad.	Brasil
Nenhum.	77,2	91,5	94,8	75,5	88,9	92,0
Auxílio moradia.	1,8	0,4	0,6	3,3	1,3	1,0
Auxílio alimentação.	2,6	1,1	0,5	3,4	1,7	1,0
Auxílio moradia e alimentação.	2,6	1,5	1,1	5,2	2,3	1,5
Auxílio permanência.	6,1	3,6	1,6	9,3	4,1	2,8
Outro tipo de auxílio.	9,6	1,9	1,4	3,3	1,8	1,7

ODONTOLOGIA - 12972

Ao longo da sua trajetória acadêmica, você recebeu algum tipo de auxílio permanência?	Curso	UF	Região	Cat. Adm.	Org. Acad.	Brasil
Nenhum.	75,6	92,9	94,8	81,0	92,0	94,8
Auxílio moradia.	2,4	1,2	0,8	3,1	1,2	0,7
Auxílio alimentação.	4,1	1,6	0,7	3,8	1,4	0,8
Auxílio moradia e alimentação.	4,1	0,8	0,6	2,6	1,0	0,6
Auxílio permanência.	6,5	1,9	1,9	6,0	2,8	1,8
Outro tipo de auxílio.	7,3	1,6	1,2	3,5	1,7	1,3

ENGENHARIA DE CONTROLE E AUTOMAÇÃO - 18880

Ao longo da sua trajetória acadêmica, você recebeu algum tipo de auxílio permanência?	Curso	UF	Região	Cat. Adm.	Org. Acad.	Brasil
Nenhum.	80,5	81,8	88,8	75,2	87,0	87,5
Auxílio moradia.	3,1	1,7	1,2	2,2	1,3	1,0
Auxílio alimentação.	7,0	6,6	3,5	7,8	3,6	3,9
Auxílio moradia e alimentação.	3,1	4,0	2,2	5,4	4,0	2,6
Auxílio permanência.	3,9	4,1	3,1	6,7	2,7	3,2
Outro tipo de auxílio.	2,3	1,8	1,2	2,7	1,3	1,8

FONOAUDIOLOGIA - 21598

Ao longo da sua trajetória acadêmica, você recebeu algum tipo de auxílio permanência?	Curso	UF	Região	Cat. Adm.	Org. Acad.	Brasil
Nenhum.	35,4	81,2	85,7	63,5	80,4	87,7
Auxílio moradia.	6,2	1,7	1,1	4,1	2,2	1,3
Auxílio alimentação.	20,8	6,1	2,2	7,1	3,8	2,4
Auxílio moradia e alimentação.	8,3	2,2	1,5	5,9	3,1	1,9
Auxílio permanência.	14,6	3,9	6,6	13,7	7,3	4,3
Outro tipo de auxílio.	14,6	5,0	2,9	5,5	3,2	2,4

EDUCAÇÃO FÍSICA (BACHARELADO) - 312952

Ao longo da sua trajetória acadêmica, você recebeu algum tipo de auxílio permanência?	Curso	UF	Região	Cat. Adm.	Org. Acad.	Brasil
Nenhum.	72,4	91,7	95,4	83,7	93,0	95,9
Auxílio moradia.	3,1	0,8	0,4	1,7	0,6	0,3
Auxílio alimentação.	11,2	2,2	0,6	4,0	1,5	0,6
Auxílio moradia e alimentação.	4,1	1,6	0,6	2,9	1,0	0,5
Auxílio permanência.	2,0	0,8	0,8	4,1	1,7	0,8
Outro tipo de auxílio.	7,1	2,9	2,2	3,6	2,2	1,9

FARMÁCIA - 38596

Ao longo da sua trajetória acadêmica, você recebeu algum tipo de auxílio permanência?	Curso	UF	Região	Cat. Adm.	Org. Acad.	Brasil
Nenhum.	68,8	84,9	92,3	71,9	86,4	92,0
Auxílio moradia.	5,1	1,1	0,6	3,1	1,4	0,7
Auxílio alimentação.	11,5	3,4	1,1	5,9	2,7	1,3
Auxílio moradia e alimentação.	2,5	1,4	0,7	4,1	1,9	0,9
Auxílio permanência.	3,2	3,4	2,5	10,9	5,4	2,8
Outro tipo de auxílio.	8,9	5,8	2,8	4,0	2,3	2,2

ENGENHARIA DE PRODUÇÃO - 50478

Ao longo da sua trajetória acadêmica, você recebeu algum tipo de auxílio permanência?	Curso	UF	Região	Cat. Adm.	Org. Acad.	Brasil
Nenhum.	81,8	90,8	94,6	80,0	90,5	93,8
Auxílio moradia.	3,4	1,3	0,6	2,8	1,2	0,7
Auxílio alimentação.	4,5	2,5	1,1	4,2	2,0	1,3
Auxílio moradia e alimentação.	4,5	1,6	0,9	4,5	2,1	1,2
Auxílio permanência.	1,1	2,3	1,4	6,0	2,6	1,6
Outro tipo de auxílio.	4,5	1,5	1,2	2,5	1,5	1,4

NUTRIÇÃO - 72169

Ao longo da sua trajetória acadêmica, você recebeu algum tipo de auxílio permanência?	Curso	UF	Região	Cat. Adm.	Org. Acad.	Brasil
Nenhum.	64,4	86,3	94,7	69,7	88,8	94,1
Auxílio moradia.	5,5	1,3	0,4	2,8	1,0	0,5
Auxílio alimentação.	8,2	4,9	1,3	7,7	2,8	1,2
Auxílio moradia e alimentação.	4,1	2,4	0,7	4,3	1,5	0,7
Auxílio permanência.	6,8	2,1	1,2	11,1	3,8	1,9
Outro tipo de auxílio.	11,0	3,0	1,6	4,4	2,1	1,6

Tabela 7 - Distribuição percentual de estudantes da Área para o Curso, para a Unidade da Federação, para a Região, para a Categoria Administrativa, para a Organização Acadêmica e para o Brasil, segundo o curso e algum tipo de bolsa acadêmica recebida.

BIOMEDICINA - 1113161

Ao longo da sua trajetória acadêmica, você recebeu algum tipo de bolsa acadêmica?	Curso	UF	Região	Cat. Adm.	Org. Acad.	Brasil
Nenhum.	17,1	73,8	78,7	26,1	68,9	78,4
Bolsa de iniciação científica.	73,2	11,1	12,4	50,8	19,7	12,0
Bolsa de extensão.	2,4	2,1	0,7	4,9	1,4	0,9
Bolsa de monitoria/tutoria.	2,4	6,9	2,9	10,0	4,4	2,9
Bolsa PET.	0,0	0,0	0,1	1,4	0,5	0,3
Outro tipo de bolsa acadêmica.	4,9	6,0	5,3	6,7	5,1	5,5

TECNOLOGIA EM RADIOLOGIA - 1117665

Ao longo da sua trajetória acadêmica, você recebeu algum tipo de bolsa acadêmica?	Curso	UF	Região	Cat. Adm.	Org. Acad.	Brasil
Nenhum.	67,3	74,5	88,8	77,6	88,4	87,3
Bolsa de iniciação científica.	12,2	7,5	1,1	6,5	1,1	1,1
Bolsa de extensão.	6,1	2,8	0,5	2,6	0,9	0,5
Bolsa de monitoria/tutoria.	0,0	0,9	0,8	4,7	1,3	1,7
Bolsa PET.	0,0	0,0	0,5	2,2	0,5	0,4
Outro tipo de bolsa acadêmica.	14,3	14,2	8,3	6,5	7,9	9,0

ENGENHARIA AMBIENTAL - 121511

Ao longo da sua trajetória acadêmica, você recebeu algum tipo de bolsa acadêmica?	Curso	UF	Região	Cat. Adm.	Org. Acad.	Brasil
Nenhum.	31,2	66,2	69,8	43,8	55,9	66,0
Bolsa de iniciação científica.	52,1	14,8	14,3	29,1	22,9	17,0
Bolsa de extensão.	6,2	6,5	5,5	10,9	8,0	5,8
Bolsa de monitoria/tutoria.	6,2	4,7	3,9	7,6	5,6	4,1
Bolsa PET.	0,0	3,3	1,6	3,3	2,3	1,5
Outro tipo de bolsa acadêmica.	4,2	4,5	4,8	5,3	5,3	5,5

ARQUITETURA E URBANISMO - 12942

Ao longo da sua trajetória acadêmica, você recebeu algum tipo de bolsa acadêmica?	Curso	UF	Região	Cat. Adm.	Org. Acad.	Brasil
Nenhum.	33,8	80,1	83,5	50,6	77,4	83,5
Bolsa de iniciação científica.	33,1	6,0	5,4	18,9	7,6	5,1
Bolsa de extensão.	15,5	3,7	1,8	12,4	4,2	2,7
Bolsa de monitoria/tutoria.	9,2	4,8	3,1	10,5	4,4	3,2
Bolsa PET.	5,6	0,4	0,2	1,4	0,5	0,3
Outro tipo de bolsa acadêmica.	2,8	5,1	6,1	6,2	5,8	5,3

ENFERMAGEM - 12953

Ao longo da sua trajetória acadêmica, você recebeu algum tipo de bolsa acadêmica?	Curso	UF	Região	Cat. Adm.	Org. Acad.	Brasil
Nenhum.	21,4	75,8	83,8	44,0	73,5	83,0
Bolsa de iniciação científica.	40,0	6,6	3,5	22,1	8,9	4,5
Bolsa de extensão.	28,6	4,4	1,9	14,6	5,5	2,6
Bolsa de monitoria/tutoria.	4,3	2,9	2,4	8,2	4,0	2,8
Bolsa PET.	0,0	1,1	0,5	3,6	1,4	0,7
Outro tipo de bolsa acadêmica.	5,7	9,3	7,9	7,5	6,7	6,4

ENGENHARIA CIVIL - 12954

Ao longo da sua trajetória acadêmica, você recebeu algum tipo de bolsa acadêmica?	Curso	UF	Região	Cat. Adm.	Org. Acad.	Brasil
Nenhum.	61,2	83,2	85,7	59,6	79,7	84,5
Bolsa de iniciação científica.	23,1	4,6	3,5	15,2	6,2	4,1
Bolsa de extensão.	5,4	1,5	0,9	5,5	2,1	1,4
Bolsa de monitoria/tutoria.	8,3	4,1	2,9	12,0	5,1	3,6
Bolsa PET.	0,0	0,4	0,3	1,7	0,7	0,4
Outro tipo de bolsa acadêmica.	2,1	6,2	6,8	6,0	6,2	6,1

ENGENHARIA ELÉTRICA - 12955

Ao longo da sua trajetória acadêmica, você recebeu algum tipo de bolsa acadêmica?	Curso	UF	Região	Cat. Adm.	Org. Acad.	Brasil
Nenhum.	31,1	70,1	75,4	46,9	63,1	71,9
Bolsa de iniciação científica.	45,6	12,1	10,1	25,4	16,1	11,9
Bolsa de extensão.	0,0	3,2	2,0	6,0	4,0	2,7
Bolsa de monitoria/tutoria.	15,6	9,1	5,5	12,7	8,6	6,2
Bolsa PET.	5,6	1,3	0,8	3,5	2,3	1,4
Outro tipo de bolsa acadêmica.	2,2	4,2	6,1	5,5	5,9	5,9

ENGENHARIA MECÂNICA - 12957

Ao longo da sua trajetória acadêmica, você recebeu algum tipo de bolsa acadêmica?	Curso	UF	Região	Cat. Adm.	Org. Acad.	Brasil
Nenhum.	58,0	71,0	77,0	53,9	68,4	75,6
Bolsa de iniciação científica.	27,8	12,4	9,5	22,6	14,5	10,2
Bolsa de extensão.	4,1	2,2	1,4	4,3	2,5	1,9
Bolsa de monitoria/tutoria.	5,9	7,5	5,4	11,6	7,6	5,5
Bolsa PET.	0,6	1,5	0,9	2,0	1,3	0,7
Outro tipo de bolsa acadêmica.	3,6	5,4	5,9	5,6	5,7	6,0

ENGENHARIA QUÍMICA - 12959

Ao longo da sua trajetória acadêmica, você recebeu algum tipo de bolsa acadêmica?	Curso	UF	Região	Cat. Adm.	Org. Acad.	Brasil
Nenhum.	38,3	54,7	59,9	34,3	45,6	54,2
Bolsa de iniciação científica.	56,7	25,1	24,5	45,1	36,3	29,6
Bolsa de extensão.	0,0	3,9	2,2	3,9	3,0	2,6
Bolsa de monitoria/tutoria.	5,0	10,2	7,9	10,3	9,1	7,7
Bolsa PET.	0,0	2,0	1,3	3,0	2,2	1,6
Outro tipo de bolsa acadêmica.	0,0	4,2	4,3	3,4	3,8	4,3

FISIOTERAPIA - 12964

Ao longo da sua trajetória acadêmica, você recebeu algum tipo de bolsa acadêmica?	Curso	UF	Região	Cat. Adm.	Org. Acad.	Brasil
Nenhum.	31,5	76,1	82,0	49,9	74,0	82,6
Bolsa de iniciação científica.	20,4	6,9	5,2	20,6	9,2	4,9
Bolsa de extensão.	38,9	4,2	1,7	12,9	5,1	2,5
Bolsa de monitoria/tutoria.	7,4	6,2	3,8	8,4	4,8	3,3
Bolsa PET.	0,0	0,9	0,4	2,8	0,8	0,4
Outro tipo de bolsa acadêmica.	1,9	5,7	6,9	5,5	6,0	6,2

MEDICINA - 12970

Ao longo da sua trajetória acadêmica, você recebeu algum tipo de bolsa acadêmica?	Curso	UF	Região	Cat. Adm.	Org. Acad.	Brasil
Nenhum.	26,0	61,2	65,8	41,2	58,4	63,4
Bolsa de iniciação científica.	36,1	16,7	15,7	26,3	19,1	16,2
Bolsa de extensão.	10,4	5,6	3,0	11,1	6,6	4,9
Bolsa de monitoria/tutoria.	22,0	12,5	10,4	14,4	10,0	10,6
Bolsa PET.	0,6	1,0	0,7	2,0	1,4	1,0
Outro tipo de bolsa acadêmica.	4,9	2,8	4,5	5,0	4,5	3,9

MEDICINA VETERINÁRIA - 12971

Ao longo da sua trajetória acadêmica, você recebeu algum tipo de bolsa acadêmica?	Curso	UF	Região	Cat. Adm.	Org. Acad.	Brasil
Nenhum.	31,6	73,1	79,2	41,1	63,5	73,4
Bolsa de iniciação científica.	43,0	11,5	9,5	27,9	17,2	11,9
Bolsa de extensão.	9,6	2,1	2,0	11,5	5,7	3,8
Bolsa de monitoria/tutoria.	11,4	7,9	4,5	12,9	8,1	5,7
Bolsa PET.	1,8	0,8	0,7	2,0	1,0	0,6
Outro tipo de bolsa acadêmica.	2,6	4,6	4,1	4,6	4,5	4,6

ODONTOLOGIA - 12972

Ao longo da sua trajetória acadêmica, você recebeu algum tipo de bolsa acadêmica?	Curso	UF	Região	Cat. Adm.	Org. Acad.	Brasil
Nenhum.	23,6	76,2	79,9	42,7	71,2	78,8
Bolsa de iniciação científica.	35,0	7,3	8,4	25,0	12,8	8,8
Bolsa de extensão.	21,1	4,2	2,2	11,3	4,5	3,0
Bolsa de monitoria/tutoria.	16,3	6,4	4,1	13,3	5,9	4,8
Bolsa PET.	1,6	1,6	0,9	2,9	1,3	0,9
Outro tipo de bolsa acadêmica.	2,4	4,3	4,5	4,8	4,4	3,8

ENGENHARIA DE CONTROLE E AUTOMAÇÃO - 18880

Ao longo da sua trajetória acadêmica, você recebeu algum tipo de bolsa acadêmica?	Curso	UF	Região	Cat. Adm.	Org. Acad.	Brasil
Nenhum.	44,5	53,0	65,5	41,7	59,7	64,6
Bolsa de iniciação científica.	32,8	21,9	15,6	30,5	21,4	17,2
Bolsa de extensão.	3,9	3,8	3,0	6,0	3,5	3,1
Bolsa de monitoria/tutoria.	14,8	11,2	8,2	12,9	9,1	7,9
Bolsa PET.	0,0	3,4	1,4	2,6	1,0	1,2
Outro tipo de bolsa acadêmica.	3,9	6,6	6,3	6,3	5,3	6,1

FONOAUDIOLOGIA - 21598

Ao longo da sua trajetória acadêmica, você recebeu algum tipo de bolsa acadêmica?	Curso	UF	Região	Cat. Adm.	Org. Acad.	Brasil
Nenhum.	37,5	73,5	70,9	45,7	61,4	73,2
Bolsa de iniciação científica.	20,8	5,5	12,5	23,6	15,4	10,2
Bolsa de extensão.	20,8	8,8	3,8	14,9	9,3	5,9
Bolsa de monitoria/tutoria.	8,3	5,5	5,4	7,3	5,4	3,8
Bolsa PET.	6,2	1,7	1,3	1,8	1,2	0,7
Outro tipo de bolsa acadêmica.	6,2	5,0	6,1	6,6	7,3	6,2

EDUCAÇÃO FÍSICA (BACHARELADO) - 312952

Ao longo da sua trajetória acadêmica, você recebeu algum tipo de bolsa acadêmica?	Curso	UF	Região	Cat. Adm.	Org. Acad.	Brasil
Nenhum.	53,1	76,0	82,3	59,6	74,6	83,9
Bolsa de iniciação científica.	14,3	4,0	2,8	10,1	4,7	2,5
Bolsa de extensão.	17,3	7,8	3,1	15,1	6,8	3,2
Bolsa de monitoria/tutoria.	10,2	2,2	1,9	6,2	3,2	1,7
Bolsa PET.	3,1	0,9	0,4	2,1	0,9	0,4
Outro tipo de bolsa acadêmica.	2,0	9,1	9,6	6,9	9,7	8,3

FARMÁCIA - 38596

Ao longo da sua trajetória acadêmica, você recebeu algum tipo de bolsa acadêmica?	Curso	UF	Região	Cat. Adm.	Org. Acad.	Brasil
Nenhum.	40,8	68,5	75,2	34,8	61,4	76,3
Bolsa de iniciação científica.	39,5	13,0	11,9	37,6	20,4	10,7
Bolsa de extensão.	5,1	3,4	1,5	8,2	4,4	2,3
Bolsa de monitoria/tutoria.	6,4	5,1	3,3	10,5	6,0	3,5
Bolsa PET.	1,3	1,6	0,8	3,7	1,9	0,9
Outro tipo de bolsa acadêmica.	7,0	8,5	7,3	5,1	5,9	6,3

ENGENHARIA DE PRODUÇÃO - 50478

Ao longo da sua trajetória acadêmica, você recebeu algum tipo de bolsa acadêmica?	Curso	UF	Região	Cat. Adm.	Org. Acad.	Brasil
Nenhum.	60,2	77,1	82,4	62,5	76,4	82,7
Bolsa de iniciação científica.	20,5	6,8	5,1	14,1	7,6	5,1
Bolsa de extensão.	9,1	4,3	2,1	7,6	3,7	2,3
Bolsa de monitoria/tutoria.	4,5	5,0	3,1	7,9	4,6	3,1
Bolsa PET.	0,0	0,9	0,5	1,7	0,7	0,4
Outro tipo de bolsa acadêmica.	5,7	5,8	6,8	6,2	7,0	6,5

NUTRIÇÃO - 72169

Ao longo da sua trajetória acadêmica, você recebeu algum tipo de bolsa acadêmica?	Curso	UF	Região	Cat. Adm.	Org. Acad.	Brasil
Nenhum.	43,8	70,3	82,1	43,9	72,1	82,1
Bolsa de iniciação científica.	23,3	6,6	4,7	20,2	9,1	4,8
Bolsa de extensão.	13,7	7,4	2,8	13,0	5,4	2,6
Bolsa de monitoria/tutoria.	13,7	7,3	3,2	13,7	6,2	3,5
Bolsa PET.	2,7	1,9	0,5	3,2	1,3	0,6
Outro tipo de bolsa acadêmica.	2,7	6,3	6,7	6,0	5,8	6,3

5 - Opinião dos estudantes concluintes sobre a IES no Município

As Tabelas a seguir abordam temas relacionados às condições dos recursos físicos e pedagógicos da IES e à qualidade do ensino oferecido.

Os alunos deveriam assinalar o grau de concordância com cada uma das assertivas, indo de 6 (Concordo Totalmente) a 1 (Discordo Totalmente). A concordância nessas Tabelas considera só a categoria "Concordo Totalmente".

Tabela 8 - Percentual de estudantes que consideram que "as disciplinas cursadas contribuíram para sua formação integral, como cidadão e profissional".

Área	Curso	UF	Região	Cat. Adm.	Org. Acad.	Brasil
BIOMEDICINA - 1113161	63,4	66,2	65,9	53,1	62,0	69,5
TECNOLOGIA EM RADIOLOGIA - 1117665	49,0	52,8	60,7	51,1	61,2	65,4
ENGENHARIA AMBIENTAL - 121511	47,9	50,4	52,7	46,0	49,6	53,1
ARQUITETURA E URBANISMO - 12942	38,6	50,3	54,3	43,7	51,2	54,3
ENFERMAGEM - 12953	68,6	69,9	64,2	67,8	65,6	69,3
ENGENHARIA CIVIL - 12954	32,5	49,2	50,0	37,2	45,1	50,7
ENGENHARIA ELÉTRICA - 12955	28,4	44,6	42,1	31,7	37,3	41,9
ENGENHARIA MECÂNICA - 12957	24,0	42,2	44,6	30,7	39,4	44,1
ENGENHARIA QUÍMICA - 12959	30,0	48,1	48,2	30,9	40,3	44,6
FISIOTERAPIA - 12964	61,1	75,8	78,0	66,7	75,6	76,4
MEDICINA - 12970	64,0	68,1	65,2	49,2	57,8	62,5
MEDICINA VETERINÁRIA - 12971	57,1	60,1	58,5	46,8	54,1	57,2
ODONTOLOGIA - 12972	69,1	72,5	77,0	67,2	73,5	76,5
ENGENHARIA DE CONTROLE E AUTOMAÇÃO - 18880	33,9	41,4	42,3	35,9	37,1	42,3
FONOAUDIOLOGIA - 21598	78,7	78,9	81,7	67,1	71,4	74,7
EDUCAÇÃO FÍSICA (BACHARELADO) - 312952	42,9	58,4	59,4	41,9	54,4	58,6
FARMÁCIA - 38596	44,6	66,8	64,8	55,6	63,1	67,5
ENGENHARIA DE PRODUÇÃO - 50478	40,9	50,5	49,9	37,2	45,5	50,6
NUTRIÇÃO - 72169	58,9	65,5	63,6	59,3	61,6	66,0

Tabela 9 - Percentual de estudantes que consideram que "os conteúdos abordados nas disciplinas do curso favoreceram sua atuação em estágios ou em atividades de iniciação profissional".

Área	Curso	UF	Região	Cat. Adm.	Org. Acad.	Brasil
BIOMEDICINA - 1113161	69,2	64,7	62,6	51,4	58,9	66,7
TECNOLOGIA EM RADIOLOGIA - 1117665	59,2	59,0	61,8	54,7	61,2	67,0
ENGENHARIA AMBIENTAL - 121511	47,9	46,0	47,6	39,0	43,1	47,7
ARQUITETURA E URBANISMO - 12942	25,5	40,4	42,8	27,7	38,8	43,5
ENFERMAGEM - 12953	62,9	67,2	61,7	65,2	62,3	66,8
ENGENHARIA CIVIL - 12954	28,4	44,6	45,4	33,5	40,3	46,1
ENGENHARIA ELÉTRICA - 12955	26,7	41,4	38,6	28,0	33,4	38,2
ENGENHARIA MECÂNICA - 12957	24,7	37,8	41,2	27,2	35,5	40,5
ENGENHARIA QUÍMICA - 12959	34,5	44,1	44,3	27,4	36,4	40,4
FISIOTERAPIA - 12964	39,6	72,9	75,8	61,7	72,4	73,4
MEDICINA - 12970	70,9	67,4	64,0	50,4	57,8	62,0
MEDICINA VETERINÁRIA - 12971	47,7	60,1	58,0	46,8	54,2	56,5
ODONTOLOGIA - 12972	68,6	73,4	77,6	69,8	74,3	76,8
ENGENHARIA DE CONTROLE E AUTOMAÇÃO - 18880	35,8	38,5	37,1	32,3	32,7	38,0
FONOAUDIOLOGIA - 21598	80,9	77,2	76,6	62,1	66,6	71,3
EDUCAÇÃO FÍSICA (BACHARELADO) - 312952	46,9	57,7	59,4	38,3	53,3	58,6
FARMÁCIA - 38596	45,5	63,1	61,8	50,0	59,1	64,5
ENGENHARIA DE PRODUÇÃO - 50478	33,0	47,1	47,6	35,5	44,5	48,6
NUTRIÇÃO - 72169	56,2	62,8	62,8	56,4	59,8	64,7

Tabela 10 - Percentual de estudantes que consideram que "as metodologias de ensino utilizadas

no curso os desafiaram a aprofundar conhecimentos e desenvolver competências reflexivas e críticas”.

Área	Curso	UF	Região	Cat. Adm.	Org. Acad.	Brasil
BIOMEDICINA - 1113161	48,8	55,3	55,0	37,9	49,6	58,6
TECNOLOGIA EM RADIOLOGIA - 1117665	43,8	49,5	55,2	44,1	55,1	59,6
ENGENHARIA AMBIENTAL - 121511	39,6	40,4	43,7	34,6	38,9	43,1
ARQUITETURA E URBANISMO - 12942	43,7	44,8	49,5	42,9	46,9	49,1
ENFERMAGEM - 12953	58,0	59,5	56,6	52,3	55,0	60,6
ENGENHARIA CIVIL - 12954	23,1	40,6	43,0	29,5	37,2	43,3
ENGENHARIA ELÉTRICA - 12955	29,2	38,5	36,4	28,4	32,5	37,0
ENGENHARIA MECÂNICA - 12957	19,8	35,1	38,9	25,9	33,9	38,0
ENGENHARIA QUÍMICA - 12959	30,0	43,2	41,7	26,3	35,0	38,3
FISIOTERAPIA - 12964	40,7	64,7	69,8	52,3	66,3	67,4
MEDICINA - 12970	47,1	54,6	53,5	36,9	46,2	51,9
MEDICINA VETERINÁRIA - 12971	35,1	50,0	47,6	31,8	41,8	45,8
ODONTOLOGIA - 12972	46,3	57,5	67,2	51,9	61,7	65,7
ENGENHARIA DE CONTROLE E AUTOMAÇÃO - 18880	36,5	38,1	38,4	34,0	35,0	38,8
FONOAUDIOLOGIA - 21598	57,4	69,4	70,3	51,3	60,0	64,5
EDUCAÇÃO FÍSICA (BACHARELADO) - 312952	33,7	50,4	54,9	37,0	49,8	54,3
FARMÁCIA - 38596	41,7	55,9	54,1	38,7	50,6	56,5
ENGENHARIA DE PRODUÇÃO - 50478	36,4	39,6	42,4	27,6	37,8	42,4
NUTRIÇÃO - 72169	59,7	53,6	53,6	44,9	50,2	56,0

Tabela 11 - Percentual de estudantes que consideram que "o curso contribuiu para o desenvolvimento da sua consciência ética para o exercício profissional".

Área	Curso	UF	Região	Cat. Adm.	Org. Acad.	Brasil
BIOMEDICINA - 1113161	87,8	73,3	71,4	66,2	69,1	75,3
TECNOLOGIA EM RADIOLOGIA - 1117665	64,6	65,7	66,6	65,4	67,3	71,9
ENGENHARIA AMBIENTAL - 121511	64,6	58,0	60,2	55,4	57,7	60,2
ARQUITETURA E URBANISMO - 12942	69,0	60,2	60,3	59,9	59,2	60,7
ENFERMAGEM - 12953	85,7	78,3	72,5	78,9	74,3	76,9
ENGENHARIA CIVIL - 12954	34,2	53,1	53,4	44,2	49,4	54,9
ENGENHARIA ELÉTRICA - 12955	21,1	47,1	43,4	33,2	38,8	43,8
ENGENHARIA MECÂNICA - 12957	24,8	44,6	46,6	32,5	41,1	46,4
ENGENHARIA QUÍMICA - 12959	41,7	51,9	50,3	34,8	43,5	47,3
FISIOTERAPIA - 12964	74,1	82,3	83,4	76,2	82,1	82,1
MEDICINA - 12970	73,8	75,2	70,8	60,9	65,9	69,1
MEDICINA VETERINÁRIA - 12971	59,1	69,8	65,2	56,8	61,7	64,3
ODONTOLOGIA - 12972	74,0	77,2	80,7	75,5	78,4	80,7
ENGENHARIA DE CONTROLE E AUTOMAÇÃO - 18880	39,3	44,2	44,8	37,2	39,8	44,6
FONOAUDIOLOGIA - 21598	83,0	86,7	85,8	77,1	79,5	81,4
EDUCAÇÃO FÍSICA (BACHARELADO) - 312952	48,0	67,8	66,9	55,6	65,0	65,6
FARMÁCIA - 38596	66,0	75,3	73,6	70,7	73,7	75,5
ENGENHARIA DE PRODUÇÃO - 50478	41,4	51,9	51,8	40,0	48,2	52,8
NUTRIÇÃO - 72169	74,0	74,9	72,5	73,2	71,9	74,2

Tabela 12 - Percentual de estudantes que consideram que "o curso possibilitou aumentar sua capacidade de reflexão e argumentação".

Área	Curso	UF	Região	Cat. Adm.	Org. Acad.	Brasil
BIOMEDICINA - 1113161	61,0	65,6	63,0	55,6	59,1	66,8
TECNOLOGIA EM RADIOLOGIA - 1117665	46,8	54,8	58,7	53,3	58,0	64,3
ENGENHARIA AMBIENTAL - 121511	58,3	59,6	59,8	55,7	56,9	59,6
ARQUITETURA E URBANISMO - 12942	63,4	57,9	60,5	61,7	59,6	60,5
ENFERMAGEM - 12953	81,4	71,4	66,9	70,6	67,7	70,7
ENGENHARIA CIVIL - 12954	41,2	51,7	51,9	42,7	47,7	53,1
ENGENHARIA ELÉTRICA - 12955	38,6	51,7	46,6	40,1	43,6	47,4
ENGENHARIA MECÂNICA - 12957	32,9	49,2	49,7	41,3	47,0	50,1
ENGENHARIA QUÍMICA - 12959	43,3	57,3	53,6	42,2	48,6	51,2
Continua na página seguinte...						

Área	Curso	UF	Região	Cat. Adm.	Org. Acad.	Brasil
FISIOTERAPIA - 12964	63,0	73,6	76,6	67,0	74,0	74,9
MEDICINA - 12970	65,8	67,7	64,6	54,7	60,0	63,6
MEDICINA VETERINÁRIA - 12971	56,6	61,7	57,4	50,6	54,8	57,3
ODONTOLOGIA - 12972	61,3	64,5	71,7	61,5	67,8	71,0
ENGENHARIA DE CONTROLE E AUTOMAÇÃO - 18880	39,7	49,3	49,5	47,8	47,1	50,0
FONOAUDIOLOGIA - 21598	80,4	80,4	77,4	64,4	68,5	72,6
EDUCAÇÃO FÍSICA (BACHARELADO) - 312952	61,2	63,5	63,1	54,4	61,9	62,0
FARMÁCIA - 38596	57,3	66,9	63,9	59,6	63,3	67,1
ENGENHARIA DE PRODUÇÃO - 50478	58,0	55,8	54,9	48,0	52,5	55,9
NUTRIÇÃO - 72169	74,0	66,6	63,3	63,8	62,8	66,0

Tabela 13 - Percentual de estudantes que consideram que "o curso promoveu o desenvolvimento da sua capacidade de pensar criticamente, analisar e refletir sobre soluções para problemas da sociedade".

Área	Curso	UF	Região	Cat. Adm.	Org. Acad.	Brasil
BIOMEDICINA - 1113161	65,0	63,5	60,7	50,8	56,7	64,9
TECNOLOGIA EM RADIOLOGIA - 1117665	53,2	55,3	56,3	49,1	55,3	61,3
ENGENHARIA AMBIENTAL - 121511	56,2	58,5	60,5	57,5	58,4	60,8
ARQUITETURA E URBANISMO - 12942	74,6	64,6	66,0	70,2	65,6	65,8
ENFERMAGEM - 12953	80,0	70,9	65,7	70,7	67,3	70,2
ENGENHARIA CIVIL - 12954	41,0	52,0	51,4	41,3	46,3	52,2
ENGENHARIA ELÉTRICA - 12955	35,6	48,0	43,9	36,4	40,1	44,1
ENGENHARIA MECÂNICA - 12957	30,5	45,7	46,9	36,1	43,2	46,8
ENGENHARIA QUÍMICA - 12959	44,1	52,5	50,5	37,6	44,7	47,9
FISIOTERAPIA - 12964	66,7	71,6	74,9	63,4	72,3	73,2
MEDICINA - 12970	66,2	66,8	63,1	51,8	57,4	61,3
MEDICINA VETERINÁRIA - 12971	58,9	57,4	53,4	44,3	49,8	52,8
ODONTOLOGIA - 12972	58,2	63,5	70,9	60,7	67,4	70,3
ENGENHARIA DE CONTROLE E AUTOMAÇÃO - 18880	44,0	45,8	46,0	43,1	43,6	46,5
FONOAUDIOLOGIA - 21598	74,5	78,3	75,7	64,7	68,2	71,7
EDUCAÇÃO FÍSICA (BACHARELADO) - 312952	48,5	59,8	60,6	50,4	58,7	59,3
FARMÁCIA - 38596	57,3	64,9	62,0	57,4	61,7	65,1
ENGENHARIA DE PRODUÇÃO - 50478	56,3	52,3	52,3	44,9	49,9	53,4
NUTRIÇÃO - 72169	69,9	64,7	63,0	64,4	63,2	65,9

Tabela 14 - Percentual de estudantes que consideram que "os planos de ensino apresentados pelos professores contribuíram para o desenvolvimento das atividades acadêmicas e para seus estudos".

Área	Curso	UF	Região	Cat. Adm.	Org. Acad.	Brasil
BIOMEDICINA - 1113161	53,7	53,5	54,7	30,3	48,6	58,7
TECNOLOGIA EM RADIOLOGIA - 1117665	49,0	49,1	54,8	46,6	55,2	60,5
ENGENHARIA AMBIENTAL - 121511	27,7	39,7	40,4	26,2	32,3	39,1
ARQUITETURA E URBANISMO - 12942	22,1	35,7	40,7	20,7	35,3	40,1
ENFERMAGEM - 12953	43,5	57,5	54,0	40,8	49,8	57,9
ENGENHARIA CIVIL - 12954	13,9	38,0	41,1	23,6	34,7	41,7
ENGENHARIA ELÉTRICA - 12955	14,8	32,7	31,6	19,4	26,2	31,7
ENGENHARIA MECÂNICA - 12957	12,7	29,4	33,2	17,4	27,6	32,7
ENGENHARIA QUÍMICA - 12959	28,8	37,5	36,6	19,0	28,7	33,6
FISIOTERAPIA - 12964	27,8	62,8	68,8	44,6	63,0	66,2
MEDICINA - 12970	44,4	50,4	48,8	28,6	39,7	45,9
MEDICINA VETERINÁRIA - 12971	26,5	49,5	47,7	26,1	39,2	45,1
ODONTOLOGIA - 12972	32,0	56,6	67,2	45,9	59,5	64,4
ENGENHARIA DE CONTROLE E AUTOMAÇÃO - 18880	20,0	29,7	31,4	22,3	25,3	31,6
FONOAUDIOLOGIA - 21598	51,1	66,7	65,6	40,3	52,0	60,0
EDUCAÇÃO FÍSICA (BACHARELADO) - 312952	24,5	47,3	51,3	27,9	44,9	51,5
FARMÁCIA - 38596	33,3	56,1	53,1	32,3	47,5	55,6
ENGENHARIA DE PRODUÇÃO - 50478	22,7	35,9	38,0	20,2	32,9	38,6
NUTRIÇÃO - 72169	34,7	52,2	53,9	39,4	48,6	55,9

Tabela 15 - Percentual de estudantes que consideram que "as referências bibliográficas indicadas pelos professores nos planos de ensino contribuíram para seus estudos e aprendizagem".

Área	Curso	UF	Região	Cat. Adm.	Org. Acad.	Brasil
BIOMEDICINA - 1113161	65,9	61,7	61,4	50,3	57,4	65,5
TECNOLOGIA EM RADIOLOGIA - 1117665	43,8	50,5	58,7	48,9	56,8	63,0
ENGENHARIA AMBIENTAL - 121511	47,9	46,7	47,0	39,1	42,9	46,9
ARQUITETURA E URBANISMO - 12942	39,9	45,5	50,1	37,2	45,8	49,4
ENFERMAGEM - 12953	58,6	63,2	58,4	54,1	56,9	62,8
ENGENHARIA CIVIL - 12954	36,6	44,1	46,4	35,1	42,2	47,6
ENGENHARIA ELÉTRICA - 12955	27,0	43,5	40,9	34,4	38,9	42,4
ENGENHARIA MECÂNICA - 12957	35,5	40,8	43,3	34,9	41,5	43,8
ENGENHARIA QUÍMICA - 12959	36,7	45,5	47,4	35,5	43,5	45,8
FISIOTERAPIA - 12964	53,8	70,2	74,1	59,3	70,1	71,8
MEDICINA - 12970	54,8	60,0	57,9	39,0	49,6	55,2
MEDICINA VETERINÁRIA - 12971	33,0	55,5	55,6	39,4	49,5	54,0
ODONTOLOGIA - 12972	53,3	66,0	73,1	58,4	68,0	71,9
ENGENHARIA DE CONTROLE E AUTOMAÇÃO - 18880	36,5	41,5	40,7	36,1	37,4	41,0
FONOAUDIOLOGIA - 21598	70,2	75,0	75,4	55,4	63,7	68,8
EDUCAÇÃO FÍSICA (BACHARELADO) - 312952	38,8	53,2	55,7	38,0	51,1	54,5
FARMÁCIA - 38596	43,5	59,9	57,5	44,8	54,4	60,4
ENGENHARIA DE PRODUÇÃO - 50478	29,9	41,0	42,2	28,9	38,5	42,9
NUTRIÇÃO - 72169	56,2	62,5	62,4	55,0	60,0	64,3

Tabela 16 - Percentual de estudantes que consideram que "foram oferecidas oportunidades para os estudantes participarem de programas, projetos ou atividades de extensão universitária".

Área	Curso	UF	Região	Cat. Adm.	Org. Acad.	Brasil
BIOMEDICINA - 1113161	70,0	55,6	54,5	60,3	54,1	59,6
TECNOLOGIA EM RADIOLOGIA - 1117665	29,8	40,8	50,7	42,6	52,9	57,8
ENGENHARIA AMBIENTAL - 121511	64,6	48,6	49,1	49,9	50,0	49,7
ARQUITETURA E URBANISMO - 12942	56,7	47,2	47,9	48,8	48,4	48,8
ENFERMAGEM - 12953	80,0	60,9	54,0	66,4	58,0	60,1
ENGENHARIA CIVIL - 12954	43,9	44,0	42,9	44,2	42,3	45,0
ENGENHARIA ELÉTRICA - 12955	62,9	48,2	42,0	46,0	43,9	43,6
ENGENHARIA MECÂNICA - 12957	64,2	49,0	46,9	54,0	51,0	47,1
ENGENHARIA QUÍMICA - 12959	71,2	56,3	53,0	51,8	54,9	52,6
FISIOTERAPIA - 12964	64,8	67,9	68,3	65,5	69,1	67,5
MEDICINA - 12970	76,2	61,2	57,1	54,5	55,9	57,4
MEDICINA VETERINÁRIA - 12971	72,6	55,3	48,4	53,0	51,4	50,7
ODONTOLOGIA - 12972	91,8	66,1	70,1	71,7	68,7	69,4
ENGENHARIA DE CONTROLE E AUTOMAÇÃO - 18880	65,9	56,6	48,5	54,2	51,6	49,5
FONOAUDIOLOGIA - 21598	87,2	74,6	68,7	64,5	66,9	67,2
EDUCAÇÃO FÍSICA (BACHARELADO) - 312952	58,3	54,4	53,5	55,0	56,0	53,0
FARMÁCIA - 38596	59,5	61,9	57,7	63,7	62,5	60,7
ENGENHARIA DE PRODUÇÃO - 50478	75,9	48,0	45,3	47,6	47,1	45,9
NUTRIÇÃO - 72169	71,2	62,0	54,8	61,5	56,9	58,2

Tabela 17 - Percentual de estudantes que consideram que "foram oferecidas oportunidades para os estudantes participarem de projetos de iniciação científica e de atividades que estimularam a investigação acadêmica".

Área	Curso	UF	Região	Cat. Adm.	Org. Acad.	Brasil
BIOMEDICINA - 1113161	82,9	50,8	54,7	66,1	55,8	59,1
TECNOLOGIA EM RADIOLOGIA - 1117665	34,0	42,3	51,3	46,0	51,6	56,6
ENGENHARIA AMBIENTAL - 121511	75,0	47,9	49,7	50,4	50,5	50,2
ARQUITETURA E URBANISMO - 12942	57,4	43,3	48,6	46,2	47,1	47,3
ENFERMAGEM - 12953	80,0	59,9	55,1	61,9	56,1	58,9
ENGENHARIA CIVIL - 12954	46,6	42,8	42,6	42,1	41,0	44,3
ENGENHARIA ELÉTRICA - 12955	60,7	46,7	42,1	44,3	42,3	42,8

Continua na página seguinte...

Área	Curso	UF	Região	Cat. Adm.	Org. Acad.	Brasil
ENGENHARIA MECÂNICA - 12957	55,5	43,7	44,2	47,2	46,4	44,2
ENGENHARIA QUÍMICA - 12959	66,7	54,5	54,6	55,4	57,7	55,0
FISIOTERAPIA - 12964	64,8	63,9	67,3	61,8	66,5	64,8
MEDICINA - 12970	74,4	53,5	53,1	47,2	49,4	51,8
MEDICINA VETERINÁRIA - 12971	73,7	51,9	46,5	49,5	47,3	47,9
ODONTOLOGIA - 12972	73,8	58,2	68,1	63,9	64,5	65,8
ENGENHARIA DE CONTROLE E AUTOMAÇÃO - 18880	62,4	50,3	46,8	52,3	48,7	47,8
FONOAUDIOLOGIA - 21598	80,9	70,2	72,5	61,5	62,5	64,2
EDUCAÇÃO FÍSICA (BACHARELADO) - 312952	54,2	49,9	52,0	50,3	53,5	50,6
FARMÁCIA - 38596	71,2	60,8	57,9	65,8	62,1	59,0
ENGENHARIA DE PRODUÇÃO - 50478	58,0	44,2	43,3	41,3	43,1	43,7
NUTRIÇÃO - 72169	72,6	57,9	54,0	58,3	54,4	55,8

Tabela 18 - Percentual de estudantes que consideram que "o curso favoreceu a articulação do conhecimento teórico com atividades práticas".

Área	Curso	UF	Região	Cat. Adm.	Org. Acad.	Brasil
BIOMEDICINA - 1113161	72,5	60,3	58,2	47,2	54,9	63,4
TECNOLOGIA EM RADIOLOGIA - 1117665	41,7	49,5	56,1	49,3	53,2	61,0
ENGENHARIA AMBIENTAL - 121511	14,6	35,5	38,5	26,7	32,3	37,4
ARQUITETURA E URBANISMO - 12942	30,3	41,9	43,8	28,2	40,3	44,2
ENFERMAGEM - 12953	64,3	65,3	59,4	65,1	60,9	64,5
ENGENHARIA CIVIL - 12954	15,9	35,6	37,3	21,3	31,5	38,2
ENGENHARIA ELÉTRICA - 12955	25,6	37,7	33,0	24,6	29,5	33,4
ENGENHARIA MECÂNICA - 12957	12,8	32,3	34,5	18,2	27,8	32,7
ENGENHARIA QUÍMICA - 12959	33,3	40,9	40,6	24,8	34,3	37,4
FISIOTERAPIA - 12964	31,5	70,4	74,0	58,9	71,6	71,7
MEDICINA - 12970	71,0	68,2	64,2	51,0	58,5	62,7
MEDICINA VETERINÁRIA - 12971	58,4	55,4	50,8	36,8	45,3	48,4
ODONTOLOGIA - 12972	75,2	75,3	79,0	74,3	76,9	78,7
ENGENHARIA DE CONTROLE E AUTOMAÇÃO - 18880	36,5	36,3	36,1	30,7	31,9	36,4
FONOAUDIOLOGIA - 21598	80,9	77,1	74,6	62,9	65,1	70,4
EDUCAÇÃO FÍSICA (BACHARELADO) - 312952	40,8	59,3	59,9	44,5	57,6	58,9
FARMÁCIA - 38596	47,4	63,2	60,7	49,5	59,0	62,1
ENGENHARIA DE PRODUÇÃO - 50478	33,3	36,9	37,8	23,8	34,0	38,4
NUTRIÇÃO - 72169	71,2	57,7	57,9	49,3	55,1	59,9

Tabela 19 - Percentual de estudantes que consideram que "foram oferecidas oportunidades para os estudantes realizarem intercâmbios e/ou estágios no país".

Área	Curso	UF	Região	Cat. Adm.	Org. Acad.	Brasil
BIOMEDICINA - 1113161	38,9	36,8	42,3	22,2	36,6	47,1
TECNOLOGIA EM RADIOLOGIA - 1117665	34,8	43,5	50,2	34,6	49,6	53,3
ENGENHARIA AMBIENTAL - 121511	40,4	30,0	32,1	24,4	29,6	32,8
ARQUITETURA E URBANISMO - 12942	37,5	30,3	34,3	24,6	33,5	35,2
ENFERMAGEM - 12953	38,5	43,3	41,7	26,0	37,1	44,4
ENGENHARIA CIVIL - 12954	32,3	32,8	34,5	23,4	30,8	35,7
ENGENHARIA ELÉTRICA - 12955	32,5	30,2	30,4	26,0	29,2	31,6
ENGENHARIA MECÂNICA - 12957	32,9	29,5	32,8	25,5	31,2	32,5
ENGENHARIA QUÍMICA - 12959	36,5	31,7	33,7	22,8	31,3	32,5
FISIOTERAPIA - 12964	11,4	43,8	54,2	27,6	49,0	52,2
MEDICINA - 12970	51,9	42,8	45,7	32,4	40,2	44,2
MEDICINA VETERINÁRIA - 12971	33,0	38,0	35,6	28,6	34,4	36,6
ODONTOLOGIA - 12972	20,4	40,1	54,0	27,8	45,9	50,5
ENGENHARIA DE CONTROLE E AUTOMAÇÃO - 18880	44,8	34,5	34,1	31,2	33,3	34,8
FONOAUDIOLOGIA - 21598	39,5	55,6	52,2	24,1	38,6	45,7
EDUCAÇÃO FÍSICA (BACHARELADO) - 312952	22,1	36,5	40,3	21,3	36,1	39,8
FARMÁCIA - 38596	32,6	38,9	41,9	26,9	38,9	43,7
ENGENHARIA DE PRODUÇÃO - 50478	47,0	32,1	35,2	25,6	34,2	35,4
NUTRIÇÃO - 72169	34,4	38,0	43,8	23,6	37,3	45,1

Tabela 20 - Percentual de estudantes que consideram que "foram oferecidas oportunidades para os estudantes realizarem intercâmbio e/ou estágios fora do país".

Área	Curso	UF	Região	Cat. Adm.	Org. Acad.	Brasil
BIOMEDICINA - 1113161	28,6	32,1	37,0	16,7	32,4	42,5
TECNOLOGIA EM RADIOLOGIA - 1117665	25,6	31,6	43,0	28,1	45,0	47,1
ENGENHARIA AMBIENTAL - 121511	27,7	26,4	29,0	22,5	28,1	30,8
ARQUITETURA E URBANISMO - 12942	34,6	29,9	34,5	25,7	35,8	35,9
ENFERMAGEM - 12953	32,4	37,8	36,7	22,9	34,1	40,6
ENGENHARIA CIVIL - 12954	34,1	30,8	33,7	25,1	31,4	35,1
ENGENHARIA ELÉTRICA - 12955	31,0	27,8	28,8	26,9	28,7	30,3
ENGENHARIA MECÂNICA - 12957	39,3	30,1	32,2	27,7	32,1	32,3
ENGENHARIA QUÍMICA - 12959	46,7	32,6	32,4	24,3	31,9	32,3
FISIOTERAPIA - 12964	12,2	36,8	49,1	22,7	45,8	47,8
MEDICINA - 12970	49,7	41,3	44,5	30,0	38,2	42,5
MEDICINA VETERINÁRIA - 12971	30,3	33,4	30,7	24,4	29,7	31,9
ODONTOLOGIA - 12972	17,1	36,5	51,0	24,1	43,3	47,7
ENGENHARIA DE CONTROLE E AUTOMAÇÃO - 18880	43,4	32,3	32,6	32,2	33,0	34,0
FONOAUDIOLOGIA - 21598	41,9	49,0	48,5	21,5	36,9	43,2
EDUCAÇÃO FÍSICA (BACHARELADO) - 312952	22,4	33,8	36,4	19,5	33,4	36,5
FARMÁCIA - 38596	23,1	28,2	36,3	20,0	33,7	38,1
ENGENHARIA DE PRODUÇÃO - 50478	44,3	28,6	32,3	24,3	32,5	33,1
NUTRIÇÃO - 72169	29,0	33,3	39,3	20,0	34,4	41,7

6 - Considerações Finais

Além do desenvolvimento de competências técnico-profissionais, a educação superior tem como uma das suas funções mais importantes a promoção de igualdade de oportunidades e de justiça social. Com essa visão, as informações fornecidas pelos processos de avaliação do ENADE aqui apresentadas pretendem auxiliar a IES a conhecer o perfil dos seus estudantes e analisá-lo, em relação às outras IES, para que, ao integrá-lo aos resultados das avaliações internas realizadas pela Comissão Própria de Avaliação (CPA), possa refletir sobre seus compromissos político-pedagógicos e suas práticas, agindo de forma orientada para a construção de uma educação superior de qualidade, justa e democrática.

Especificamente nesse relatório, foram apresentadas informações sobre desempenho, perfil socioeconômico e percepção dos estudantes sobre a IES no Município, em que se pode observar a configuração dos resultados institucionais, em relação aos resultados dos demais estudantes avaliados no ENADE/2019, no Brasil, na mesma Grande Região, Unidade da Federação, Categoria Administrativa e Organização Acadêmica da IES sob análise. Essas análises devem ser feitas pelas IES fundamentadas na ideia de solidariedade e cooperação, intra e interinstitucional.

Assim, espera-se contribuir de forma efetiva para o desenvolvimento de uma avaliação e de uma gestão institucional preocupadas com a formação de profissionais competentes tecnicamente e, ao mesmo tempo, éticos, críticos, responsáveis socialmente e participantes das mudanças necessárias à sociedade.



(cc) BY-NC

VENDA PROIBIDA

