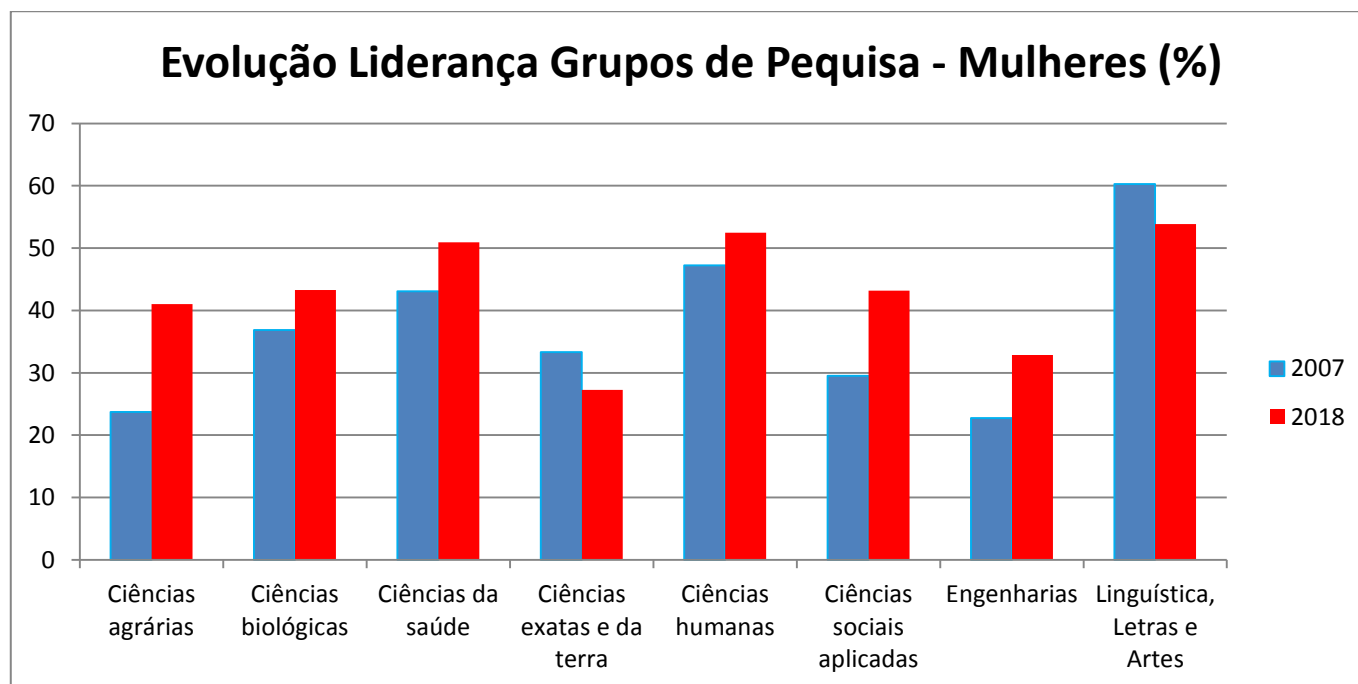


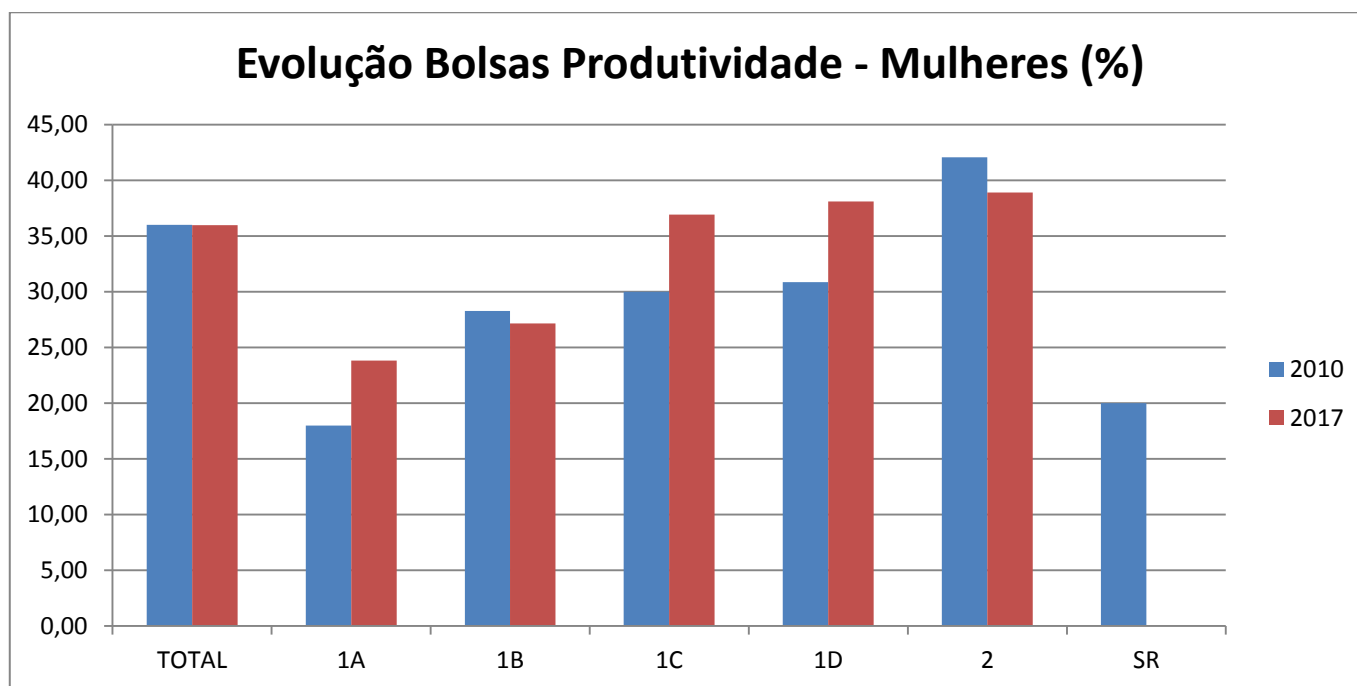
Líderes de Grupos de Pesquisa

Grande Área	2007				2018				2007 / 2018
	Homem	Mulher	Total	Mulher (%)	Homem	Mulher	Total	Mulher (%)	Varição (%)
Ciências agrárias	29	9	38	23,68	23	16	39	41,03	17,34
Ciências biológicas	60	35	95	36,84	55	42	97	43,30	6,46
Ciências da saúde	70	53	123	43,09	78	81	159	50,94	7,85
Ciências exatas e da terra	82	41	123	33,33	72	27	99	27,27	-6,06
Ciências humanas	48	43	91	47,25	67	74	141	52,48	5,23
Ciências sociais aplicadas	43	18	61	29,51	75	57	132	43,18	13,67
Engenharias	51	15	66	22,73	45	22	67	32,84	10,11
Linguística, letras e artes	27	41	68	60,29	42	49	91	53,85	-6,45
TOTAIS	410	255	665	38,35	457	368	825	44,61	6,26



Bolsistas de Produtividade

Grande Área	2010				2017				2010 / 2017
	Homem	Mulher	Total	Mulher (%)	Homem	Mulher	Total	Mulher (%)	Varição (%)
TOTAL	393	221	614	35,99	479	269	748	35,96	-0,03
1A	41	9	50	18	48	15	63	23,81	5,81
1B	33	13	46	28,26	51	19	70	27,14	-1,12
1C	42	18	60	30,00	53	31	84	36,90	6,90
1D	65	29	94	30,85	78	48	126	38,10	7,24
2	208	151	359	42,06	245	156	401	38,90	-3,16
SR	4	1	5	20,00	4	0	4	0	-20,00
TOTAIS	393	221	614	35,99	479	269	748	35,96	-0,03



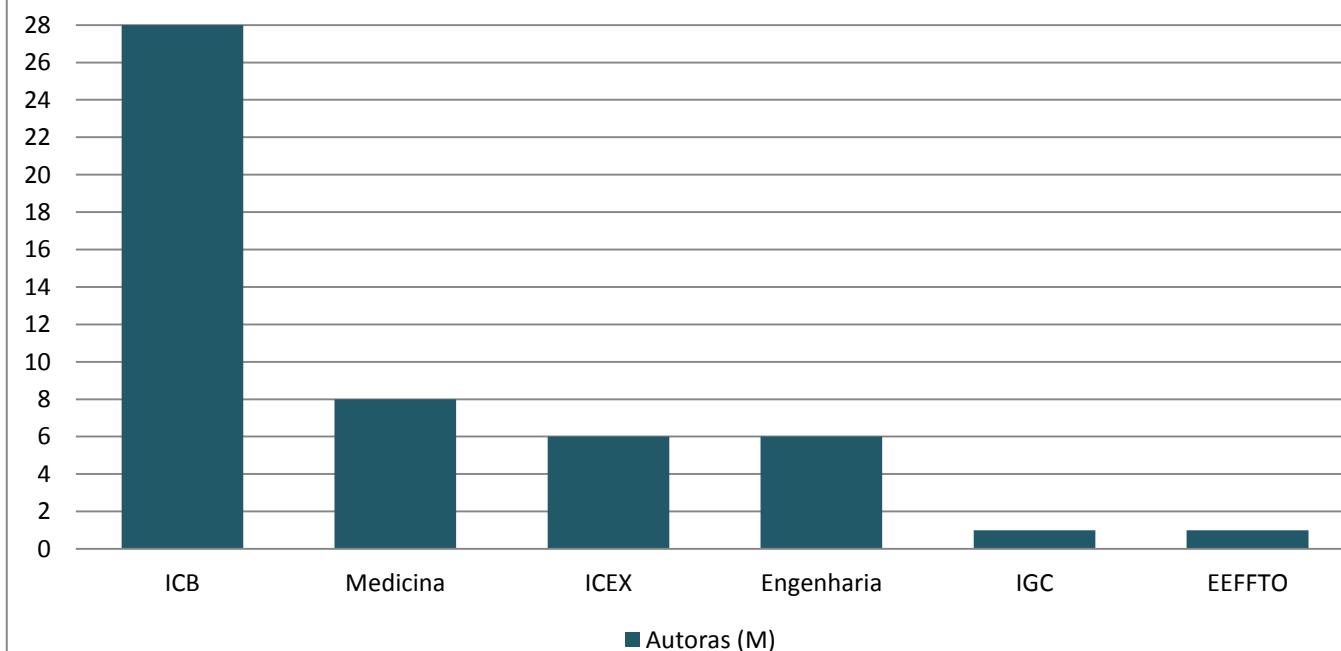
100 Publicações mais Citadas

	Autores (H)	Autoras (M)
ICB	53	28
Medicina	13	8
ICEX	48	6
Engenharia	5	6
IGC	5	1
EEFFTO	0	1
Veterinária	1	0
Enfermagem	2	0

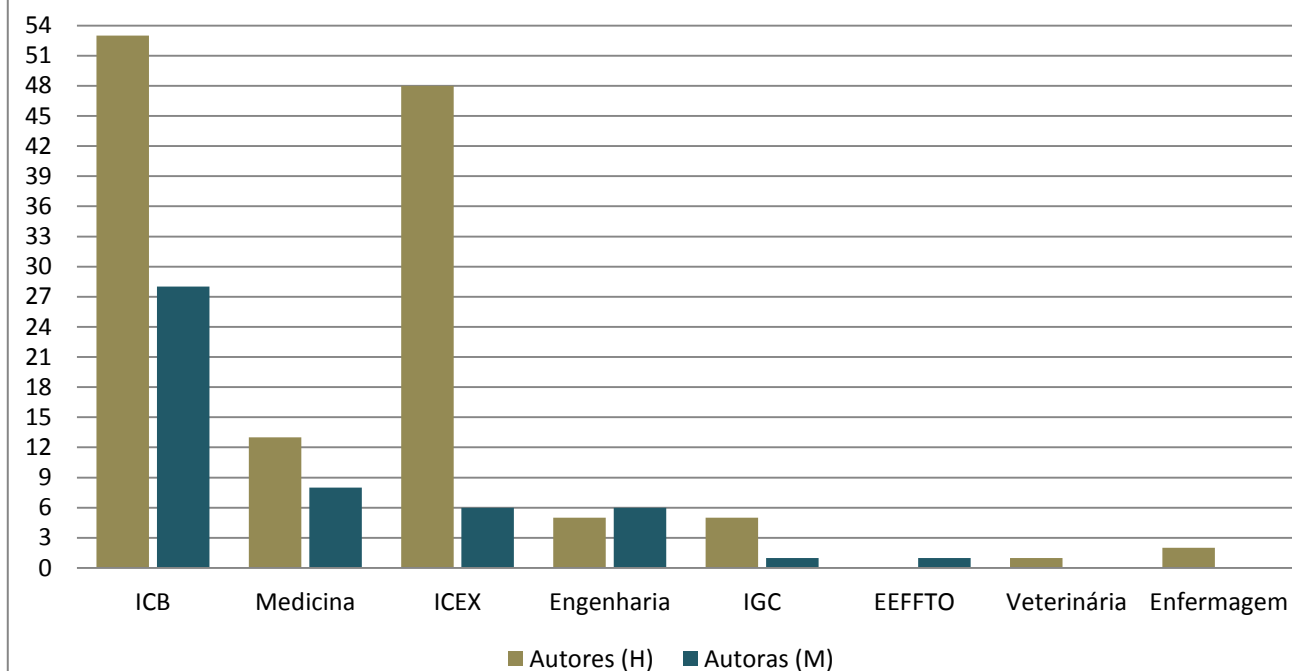
	Autores (H)	Autoras (M)
Veterinária	100%	0%
Enfermagem	100%	0%
ICEX	89%	11%
IGC	83%	17%
ICB	65%	35%
Medicina	62%	38%
Engenharia	45%	55%
EEFFTO	0%	100%

	Autores (H)	% H	Autoras (M)	% M
1965-70	1	100%	0	0%
1971-75	5	100%	0	0%
1976-80	2	100%	0	0%
1981-85	0	0%	0	0%
1986-90	2	67%	1	33%
1991-95	7	100%	0	0%
1996-00	15	65%	8	35%
2001-05	45	65%	24	35%
2006-10	39	75%	13	25%
2011-15	11	73%	4	27%
TOTAL	127	72%	50	28%

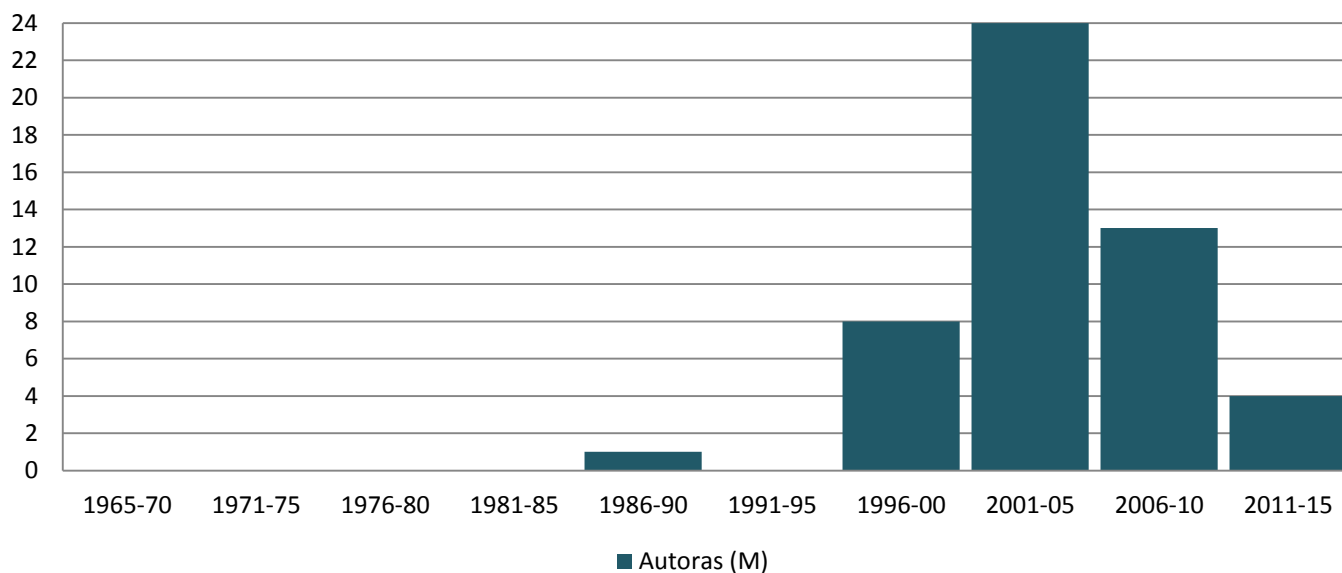
Mulheres vinculadas à UFMG nas 100 publicações mais citadas com autores da instituição - por unidade acadêmica com pelo menos uma autora



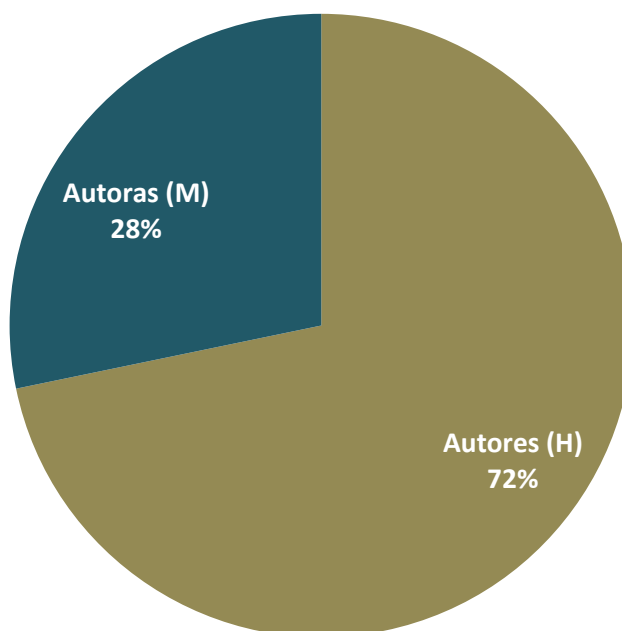
Mulheres e homens vinculados à UFMG nas 100 publicações mais citadas com autores da instituição - por unidade acadêmica



Participação de mulheres vinculadas à UFMG nas 100 publicações mais citadas com autores da instituição - 1965 a 2015

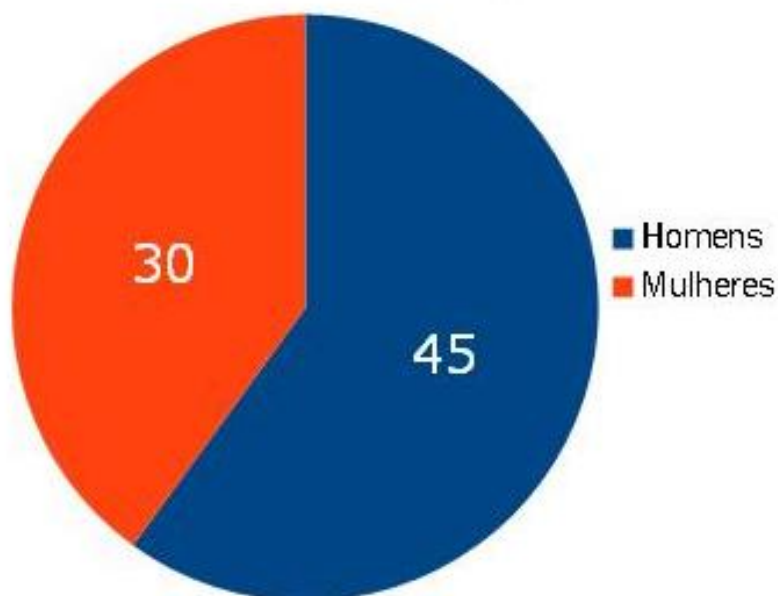


Participação percentual entre mulheres e homens vinculados à UFMG nas 100 publicações mais citadas com autores da instituição - 1965 a 2015



Editoras de Periódicos Científicos da UFMG

Número de editores dos periódicos da UFMG por gênero



Porcentagem de editores dos periódicos da UFMG por gênero

